



BIANCA CRISTINA DE OLIVEIRA

**ANÁLISE DOS DISPÊNDIOS DO LEGISLATIVO COM
GASTO DE PESSOAL NOS MUNICÍPIOS DO ESTADO DE
MINAS GERAIS NO ANO DE 2022**

LAVRAS - MG

2023

BIANCA CRISTINA DE OLIVEIRA

**ANÁLISE DOS DISPÊNDIOS DO LEGISLATIVO COM GASTO DE PESSOAL NOS
MUNICÍPIOS DO ESTADO DE MINAS GERAIS NO ANO DE 2022**

Trabalho de Conclusão de Curso apresentado à
Universidade Federal de Lavras (UFLA), como
requisito parcial para obtenção do título de
Bacharel em Administração Pública.

Prof. Dr. Janderson Martins Vaz.
Orientador

LAVRAS - MG

2023

BIANCA CRISTINA DE OLIVEIRA

**ANÁLISE DOS DISPÊNDIOS DO LEGISLATIVO COM GASTO DE PESSOAL NOS
MUNICÍPIOS DO ESTADO DE MINAS GERAIS NO ANO DE 2022**

Trabalho de Conclusão de Curso apresentado à
Coordenação do Curso de Administração
Pública da Universidade Federal de Lavras
(UFLA), como requisito parcial para obtenção
do título de Bacharel em Administração
Pública.

APROVADO em 14 de julho de 2023.

Prof. Me. Camila de Assis Silva

Prof. Dr. Janderson Martins Vaz.
Orientador

LAVRAS - MG

2023

RESUMO

O poder legislativo municipal é denominado de Câmara Municipal, esta é composta primariamente por Vereadores, que possuem como contraprestação a atividade executada a verba pecuniária. O presente estudo objetiva caracterizar o gasto com pessoal no poder legislativo municipal do estado de Minas Gerais, por meio da análise do Demonstrativo das Despesas Com Pessoal publicados no Sistema de Informações Contábeis e Fiscais do Setor Público Brasileiro, disponível no sítio eletrônico da Secretaria do Tesouro Nacional, referente ao exercício de 2022. Sujeitou-se o demonstrativo das despesas com pessoal ao método de análise estatística descritiva, possibilitando por meio da verificação dos quocientes da divisão entre Número de Habitantes e Despesa Bruta com Pessoal a identificação de similaridades entre os gastos dos municípios. Constatou-se que a relação entre os indicadores é inversamente proporcional, ou seja, quanto mais habitantes há no município, menor será a receita, por habitante, destinada a dispêndio com folha de pessoal. Esta pesquisa contribui para o entendimento da justificativa de municípios menores possuem um elevado gasto destinado a folha de pessoal e incentiva a transparência de despesa com pessoal.

Palavras-chaves: Despesa com Pessoal. Municípios Mineiros. Câmara Municipal.

LISTA DE GRÁFICOS

Tabela 01 –	Mesorregiões Mineiras.....	12
Gráfico 01 –	Aumento da despesa mediante crescimento populacional.....	13
Gráfico 02 –	Correlação entre despesa de pessoal por habitante e população municipal.....	14
Gráfico 03 –	Correlação inversamente proporcional entre Despesa bruta com pessoal e DPH.....	15
Gráfico 04 –	Média dos DPHs de Cada Mesorregião Mineira.....	16
Gráfico 05 –	DPH Mesorregião Noroeste de Minas.....	17
Gráfico 06 –	DPH Mesorregião Norte de Minas.....	18
Gráfico 07 –	DPH Mesorregião do Jequitinhonha.....	18
Gráfico 08 –	DPH Mesorregião do Triângulo Mineiro/Alto Paranaíba.....	19
Gráfico 09 –	DPH Mesorregião Central Mineira.....	20
Gráfico 10 –	DPH Mesorregião Metropolitana de Belo Horizonte.....	20
Gráfico 11 –	DPH Mesorregião Oeste de Minas.....	21
Gráfico 12 –	DPH Mesorregião Sul/Sudeste de Minas.....	22
Gráfico 13 –	DPH Mesorregião do Campo das Vertentes.....	22
Gráfico 14 –	DPH Mesorregião do Vale do Mucuri.....	23
Gráfico 15 –	DPH Mesorregião do Vale do Rio Doce.....	24
Gráfico 16 –	DPH Mesorregião da Zona da Mata.....	25

SUMÁRIO

1	INTRODUÇÃO.....	6
1.1	Objetivos.....	7
1.1.1	Objetivo geral.....	7
1.1.2	Objetivo específico.....	7
1.2	Justificativa.....	7
2	REFERENCIAL TEÓRICO.....	8
2.1	Aspecto normativo de gasto com pessoal no legislativo.....	8
2.2	Gasto com pessoal no legislativo em nível municipal.....	9
3	METODOLOGIA.....	11
4	RESULTADO E DISCUSSÃO.....	13
5	CONSIDERAÇÕES FINAIS.....	26
	REFERENCIAS.....	27
	ANEXO.....	29

1 INTRODUÇÃO

O processo de municipalização do Brasil tem início em 1532, quando a capitania de São Vicente é elevada à categoria de Vila. Neste momento dá-se origem, também, a câmara municipal brasileira, advinda das tradicionais câmaras municipais portuguesas. Somente as localidades que detinham o estatuto de vilas possuíam câmaras durante todo o período do Brasil Colônia, conforme atribuição do Reino de Portugal mediante ato régio (LAXE, 1885).

Segundo Ferreira (2001) a estrutura político administrativa das Câmaras Municipais sofreu diversas mudanças ao longo dos anos, bem como as cidades e vilas do Brasil, que eram substancialmente diferentes da atual. Seu surgimento ocorreu devido a carência da coroa portuguesa em organizar e controlar as cidades e vilas que progrediram no Brasil Colônia.

Posteriormente, com a Independência brasileira, a estrutura político-administrativa das Câmaras Municipais voltara-se para a administração pública, pautada na Constituição de 1.824. Em 1.828 após decreto legislativo foi estabelecido novas normas para eleição do corpo de vereadores, não seguindo mais o estabelecido nas Ordenações do Reino. Adiante, diversas foram as mudanças ocorridas na organização das Câmaras, até a chegada a atualidade com a Constituição Federal de 1.988 (LAXE, 1885).

A Constituição Federal de 1.988 caracteriza as Câmaras Municipais como ente executor do Poder Legislativo no Município, de maneira representativa, possuidora de autonomia e independência, tendo sua estrutura a partir dos Vereadores, que são considerados agentes públicos. Tais são nomeados mediante eleições, para exercício de um mandato de quatro anos, executado no âmbito do Município (ECKER, 2016).

Nesse viés, as Câmaras Municipais tornaram-se o ente garantidor dos interesses sociais, fortalecendo a democracia brasileira, carecendo agregar mais servidores que auxiliem o processo administrativo organizacional.

Mediante a incorporação de agentes e servidores públicos, a Constituição Federal e o Decreto- Lei nº 2.355 definem a contraprestação do serviço por meio da verba pecuniária. No uso de suas atribuições o legislativo municipal define os dispêndios aplicados à sua manutenção e de seu corpo de pessoal, dentro dos limites estabelecidos nas leis federais.

As Câmaras Municipais, portanto, possuem discricionariedade no direcionamento dos recursos para o pagamento de seu pessoal, sendo algo de suma importância tendo em vista o dinamismo presente em cada município e em seu corpo legislativo. Conseqüentemente, esse dispêndio pode demonstrar características das Câmaras frente à dinâmica da cidade.

1.1 Objetivos

1.1.1 Objetivo geral

O presente trabalho objetiva a caracterização do gasto com pessoal no legislativo municipal do estado de Minas Gerais.

1.1.2 Objetivo específico

Identificar similaridades no comportamento do gasto com pessoal dos municípios que compõem a amostra para o ano de 2022.

- i) Identificar o comportamento do gasto com pessoal no legislativo municipal do estado de Minas Gerais no ano de 2022;
- ii) Distinguir o comportamento do gasto com pessoal no legislativo municipal das mesorregiões do estado de Minas Gerais no ano de 2022;
- iii) Comparar o comportamento do gasto com pessoal no legislativo dos municípios que compõem as mesorregiões do estado de Minas Gerais no ano de 2022.

1.2 Justificativa

A realização do presente estudo justifica-se por seu caráter descritivo buscando apresentar características do gasto público municipal, em especial, na função legislativa. Dessa forma, o estudo pode colaborar para o melhor entendimento do gasto público municipal. Essa informação pode ser de interesse de gestores públicos, na gestão de pessoal, na decisão entre contratos e concursos públicos, entre outros.

O estudo pode colaborar para que a sociedade tenha instrumentos para efetivação do Controle Social.

Entende-se que o trabalho possa contribuir com estudantes e pesquisadores da área de Economia, Administração Pública e Contabilidade, entre outros, visto que permitirá a compreensão de elementos relacionados à gestão estratégica de recursos públicos.

2 REFERENCIAL TEÓRICO

2.1 Aspecto normativo do gasto com pessoal no legislativo

A despesa com pessoal trata-se da estruturação da remuneração do agente público, que segundo a Lei 8.112/1990 em seu art. 41 é o “vencimento do cargo efetivo, acrescido das vantagens pecuniárias pertencentes estabelecidas em lei”, não podendo ser inferior ao salário-mínimo vigente (BRASIL, 1990).

Nesta perspectiva, a Lei 8.112/1990 Art. 40 define vencimento como “a retribuição pecuniária pelo exercício de cargo público, com valor fixado em lei” (BRASIL, 1990). Enquanto as vantagens tratam-se dos proventos recebidos pelo agente público além de seus vencimentos, como, por exemplo, indenizações, gratificações, adicionais, salário-família, quinquênios e demais, conforme lei orgânica municipal.

Em contrapartida, os descontos dizem respeito a toda forma de redução da remuneração do agente público, como contribuição previdenciária, imposto de renda, pensão alimentícia judicial. A Lei 8.11/1990 no art. 45, § 1º determina ainda, que mediante autorização do servidor, poderá haver desconto de consignação em folha de pagamento em favor de terceiros, como planos de saúde e odontológico, adiantamentos, empréstimos consignados, vale-transporte, vale-refeição e vale-cultura (BRASIL, 1990).

A Lei de Responsabilidade Fiscal trouxe como um de seus objetivos limitar as despesas públicas e possibilitar maior transparência das contas, possibilitando, assim, o acesso à informação de forma clara e transparente. Assim, a Lei Complementar 101/2000, que é “uma lei ordinária e tem por objetivo regulamentar as finanças públicas, segundo permissivo constitucional” (GAMA; LIMA, 2012, p. 2).

Segundo Silva (2009, p.40), a base de cálculo para os limites impostos pela LRF é a Receita Corrente Líquida (RCL), sendo esta a base para o cálculo dos percentuais dos gastos com pessoal, despesas previdenciárias, serviços de terceiros e demais dispêndios.

Matias (2006, p.297), discorre a respeito da LRF como mecanismo de busca pelo crescimento da qualidade das ações públicas por meio da fiscalização da aplicação dos recursos públicos, contendo os dispêndios excessivos que poderiam causar danos ou prejuízos ao patrimônio público. Nessa perspectiva, um dos principais objetivos da lei é o de impor limites ao gasto com pessoal, tendo em vista que este é o maior dispêndio da receita corrente líquida.

A Lei 101/2000 define os seguintes limites percentuais de recursos destinados aos gastos com folha de pessoal com base na receita corrente líquida: 50% para União, 60% para Estados e 60% para os municípios. No âmbito municipal os gastos com pessoal não podem ultrapassar 6% para o corpo Legislativo e 54% para o Executivo.

A Lei complementar 101/2000 versa no que diz respeito ao ente federativo, ou seja, o município e limita a divisão dos percentuais destinados à folha de pessoal para os âmbitos do executivo e legislativo.

A Constituição Federal de 1.988 em seu artigo 29, complementa essa delimitação, dispondo a respeito das despesas totais do Poder Legislativo Municipal, discriminando os percentuais destinados à folha de pessoal incluindo os subsídios dos Vereadores e excluindo os gastos com inativos (BRASIL,1988).

Segundo a Constituição Federal (BRASIL, 1.988), os gastos com folha de pessoal não podem exceder os percentuais seguintes, relativos ao somatório da receita tributária e das transferências previstas no § 5º do art. 153, bem como nos art. 158 e 159, com base na realização do exercício anterior:

I – 7% (sete por cento) para Municípios com população de até 100.000 (cem mil) habitantes;

II – 6% (seis por cento) para Municípios com população entre 100.000 (cem mil) e 300.000 (trezentos mil) habitantes;

III – 5% (cinco por cento) para Municípios com população entre 300.001 (trezentos mil e um) e 500.000 (quinhentos mil) habitantes;

IV – 4,5% (quatro inteiros e cinco décimos por cento) para Municípios com população entre 500.001 (quinhentos mil e um) e 3.000.000 (três milhões) de habitantes;

V – 4% (quatro por cento) para Municípios com população entre 3.000.001 (três milhões e um) e 8.000.000 (oito milhões) de habitantes;

VI – 3,5% (três inteiros e cinco décimos por cento) para Municípios com população acima de 8.000.001 (oito milhões e um) habitantes.

Nessa perspectiva, é definido que o limite de gastos do poder Legislativo municipal, o valor máximo para o dispêndio com folha de pessoal, servidores e vereadores, ou seja, elucida tudo aquilo que o Legislativo pode gastar. Aliado, o art. 29-A, no § 1º discorre a respeito do que o Legislativo municipal não pode comprometer, somando-se todas as despesas com pessoal, caso seja um município de até 100 mil habitantes, mais de 70% dos 8% com a folha de pessoal (BRASIL, 1.988).

2.2 Gasto com pessoal no legislativo em nível municipal

O poder legislativo municipal é denominado de Câmara Municipal, esta é composta primariamente por Vereadores. A quantidade de Vereadores eleitos por município é definida

pela Constituição Federal de 1.988 (BRASIL, 1.988). Para esta definição é utilizado como base o número de habitantes por município, conforme estabelecido no Capítulo IV, Art. 29 da CF. 1.988:

- IV - para a composição das Câmaras Municipais, será observado o limite máximo de:
- a) 9 (nove) Vereadores, nos Municípios de até 15.000 (quinze mil) habitantes;
 - b) 11 (onze) Vereadores, nos Municípios de mais de 15.000 (quinze mil) habitantes e de até 30.000 (trinta mil) habitantes;
 - c) 13 (treze) Vereadores, nos Municípios com mais de 30.000 (trinta mil) habitantes e de até 50.000 (cinquenta mil) habitantes;
- [...]

Os Vereadores possuem a função de legislar e de fiscalizar, esta consiste na apreciação dos atos administrativos e normativos executados na administração pública, aquele é voltado para a elaboração, redação, alteração e consolidação das leis municipais (SENADO FEDERAL, 2020).

Aliado a estes, as Câmaras Municipais possuem as chamadas Mesas Diretoras, órgão responsável pela direção dos trabalhos legislativos e dos serviços administrativos. Para esta posição, são realizadas eleições internas com mandato de 1 ou 2 anos, para que os vereadores ocupem os cargos de Presidente, 1º vice-presidente, 1º e 2º secretários, podendo sofrer alterações, a maior, se estabelecidas em Lei Orgânica Municipal (SENADO FEDERAL, 2020).

O estudo de Brito et.al (2016) volta-se para a análise do comportamento do gasto de pessoal no poder legislativo no estado do Amazonas, no período de 1998 a 2002, ou seja, dois anos antes e dois anos após a vigência da Lei de Responsabilidade Fiscal. A conclusão dos estudiosos é que não houveram modificações nos percentuais do gasto no período.

Na análise de Alves e Adriano (2020) dos 166 municípios cearenses, constataram que no período de 2014 a 2018, que as competências de 2017 e 2018 apresentaram o maior número de cidades dentro do limite tolerável pela Lei de Responsabilidade Fiscal, e o menor número de municípios que ultrapassaram os limites máximos estipulados. Porém, nestas mesmas competências houve um crescimento na quantidade de cidades em limite de alerta e prudencial.

Em outra perspectiva, Couto e Goularte (2019) ao investigar os impactos da Lei de Responsabilidade Fiscal sobre as despesas com pessoal na cidade de Vale Verde - RS no exercício de 2017, constatou que a falta de planejamento de longo prazo e estudos de previsão da extrapolação das despesas com pessoal levaram com que o município excedesse o limite legal estabelecido na referida lei.

3 METODOLOGIA

O presente estudo toma como base de análise metodológica a pesquisa descritiva, que segundo Vergara (2016, p. 49), tem como objetivo a exposição de características de determinado fenômeno. Gil (2022, p. 42) complementa que tal pesquisa pode, também, possuir a finalidade de identificar possíveis relações entre as variáveis.

Aliado a pesquisa descritiva, toma-se como meio de investigação a análise documental, sendo realizada com base em documentos conservados no interior de órgãos públicos (VEIGA, 2016, p. 49).

Para a concretização do presente estudo foi necessário investigar os dados disponíveis nos órgãos governamentais. Para tanto, tomou-se como base o Sistema de Informações Contábeis e Fiscais do Setor Público Brasileiro (SICONFI), ferramenta da Secretaria do Tesouro Nacional destinada ao recebimento e análise de informações contábeis, financeiras e orçamentárias.

O SICONFI conta com diversas informações e relatórios, dentre eles a Consulta Finbra, a qual, contém o balanço patrimonial, a demonstração das variações patrimoniais e informações orçamentárias, como execução de receitas orçamentárias, despesa por função e execução de restos a pagar, sendo este, um meio de apuração das informações levantadas ao longo deste trabalho. Dentro desta informação disponibilizada, foi utilizada a Consulta Finbra do Relatório de Gestão Fiscal (GRF), um dos instrumentos de transparência advindos da Lei de Responsabilidade Fiscal. Por meio deste, é possível obter informações de diversos municípios, estados, Distrito Federal e capitais.

Para fins do presente estudo, foi utilizada a base dos Municípios do Estado de Minas Gerais, referente ao exercício de 2022, do poder legislativo municipal, sendo o anexo referente ao “Demonstrativo da Despesas Com Pessoal” da tabela “Despesas com Pessoal”. O período de homologação/retificação tomado de base foi 01/01/2023 à 28/05/2023, podendo haver alterações após o presente estudo.

Com base nas informações contábeis disponibilizadas no Siconfi foram analisados 724 dos 853 municípios mineiros, de acordo com a disponibilidade de dados, estes segmentados em 12 mesorregiões, sendo elas Campo das Vertentes, Central Mineira, Jequitinhonha, Região Metropolitana de Belo Horizonte, Noroeste de Minas, Norte de Minas, Oeste de Minas, Sul/Sudeste de Minas, Triângulo Mineiro/Alto Paranaíba, Vale do Mucuri, Vale do Rio Doce e Zona da Mata, conforme Tabela 01, apresentada a seguir. Para que os municípios fossem alocados a cada região foi utilizado um levantamento tomando por base comparativa o código do IBGE de cada município.

Tabela 01 – Mesorregiões Mineiras.

Mesorregião	Nº de municípios analisados	Nº de habitantes
Oeste de Minas	31	385.468
Noroeste de Minas	16	213.334
Norte de Minas	81	938.919
Jequitinhonha	49	672.965
Triângulo Mineiro	55	700.809
Central Mineira	24	243.759
Região Metropolitana de BH	76	923.321
Sul/Sudoeste de Minas	122	1.381.982
Campo das Vertentes	27	217.284
Vale do Mucuri	22	253.012
Vale do Rio Doce	90	812.332
Zona da Mata	130	1.143.637

Fonte: Da autora (2023).

Vale ressaltar que nas informações extraídas do SICONFI para a estruturação do presente estudo, não apresentaram municípios com mais de 50.000 habitantes, ou seja, as maiores cidades de Minas Gerais estão fora do presente estudo.

Com base nos dados coletados a ferramenta de análise e tratamento de dados - Excel®, foi fundamental para o tratamento dos dados e organização das tabelas apresentadas adiante.

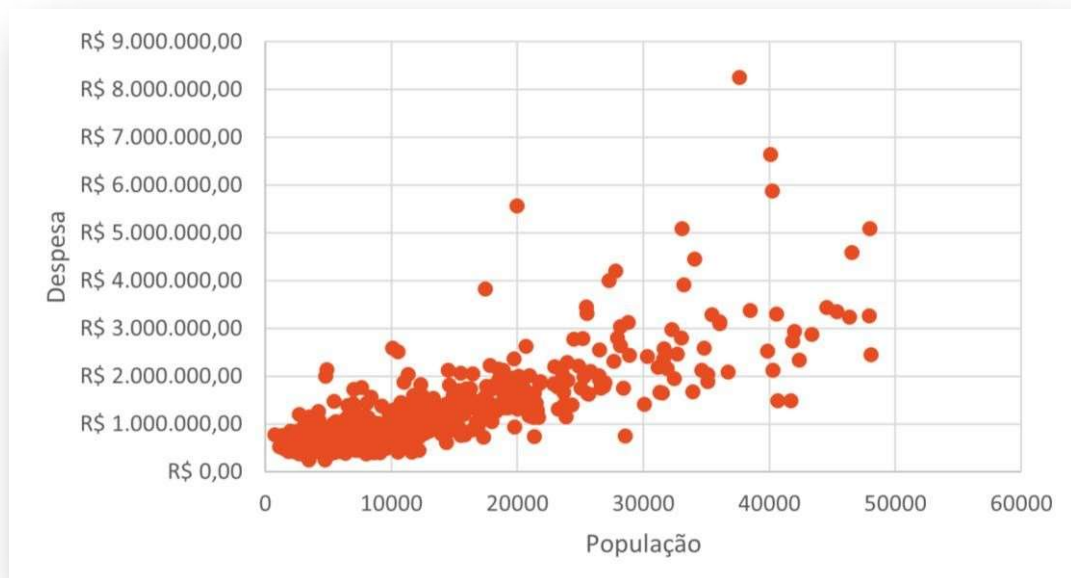
Tendo em vista que o gasto com pessoal sofre interferência direta da população de cada município, utilizou-se como mecanismo de comparação entre cidades e regiões a Despesa com Pessoal no Legislativo Municipal por Habitante (DPH), que pode ser descrito, para fins deste estudo, como a despesa bruta com pessoal no ano de 2022 matematicamente dividida pela população. Nessa perspectiva o DPH representa o montante de tributos anuais pagos por habitante, que são destinados à folha de pessoal do legislativo municipal.

A análise dos dados foi realizada por meio de estatística descritiva e análise gráfica.

4 RESULTADOS E DISCUSSÃO

A análise realizada tem por base inicial o quantitativo destinado a Despesa de Pessoal do Legislativo municipal mineiro em contraposição à população de cada município (Anexo 01). Nesse viés, o Gráfico 01, apresenta, por meio da dispersão, a relação entre despesas e número de habitantes de cada município.

Gráfico 01 – Aumento da despesa mediante crescimento populacional.



Fonte: Da autora (2023).

É possível observar que a despesa possui uma relação diretamente proporcional a população, ou seja, à medida que a população municipal cresce, há um crescimento da despesa. Esse fato ocorre, tendo em vista que à medida que a população aumenta, a cidade se expande e são necessários mais servidores para gerenciar o legislativo municipal.

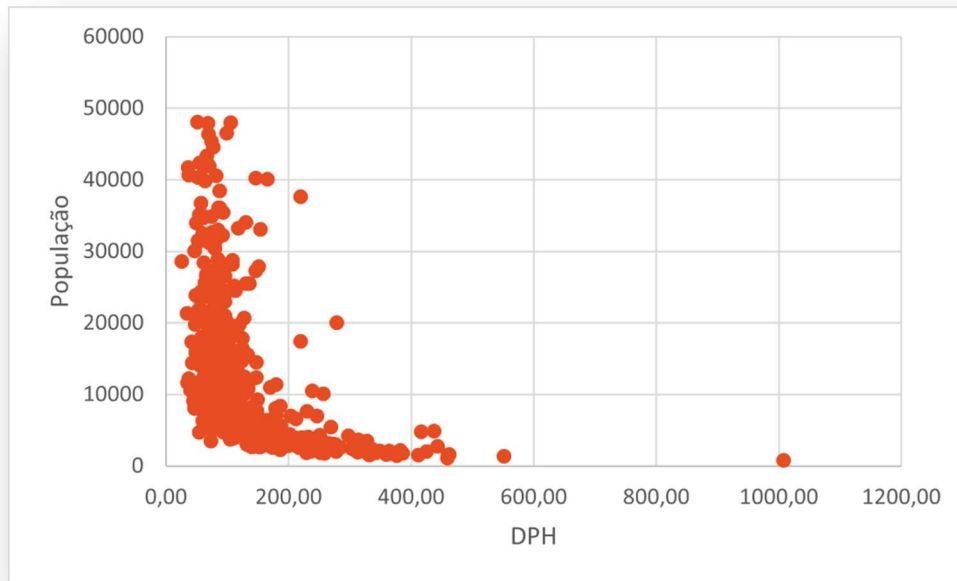
Seguramente, este dado condiz com o esperado, uma vez que numericamente, o valor de servidores irá subir, tendo uma projeção que pode ser utilizada como base.

Entretanto, destacam-se dois fenômenos que podem ocasionar alterações significativas nas despesas, salários relativamente altos e um grupo numericamente exacerbado de servidores públicos nas Câmaras Municipais, como pôde-se observar na cidade de Extrema, que consta

despesa com a folha de pessoal superior em mais de um milhão de Reais sobre o município com a segunda maior folha, Iturama, apesar de ser inferior em número de habitantes.

Nessa perspectiva, é possível observar, também, a relação entre a DPH e a população municipal, conforme apresentado no Gráfico 02.

Gráfico 02 – Correlação entre despesa de pessoal por habitante e população municipal.



Fonte: Da autora (2023).

Tomando por parâmetro inicial o Gráfico 02, onde correlaciona-se despesas de pessoal da máquina pública de caráter legislativo, com habitantes do mesmo município, podemos observar graficamente a existência de uma correlação onde o eixo Y (população), quando tendendo ao infinito, reduz significativamente a DPH local, fazendo-o tender ao 0, mesmo que este seja, por sua vez, impossível.

Mediante isso, podemos considerar uma hipótese de gasto mínimo para os legislativos municipais, que corresponde ao valor piso quando a localidade possuir caráter de cidade e, conseqüentemente, uma Câmara Municipal, o que tem significativa importância percentual em relação aos habitantes.

Verificando importância de vereadores por habitante, temos que municípios que possuam menos de 15.000 habitantes tem, necessariamente, 0,06% (9 em valor numeral) da população atuando como representantes do povo.

Em contrapartida, para megalópoles, com até 8.000.000 de habitantes, temos apenas 0,00067% (53 em numeral) da população atuando como vereadores.

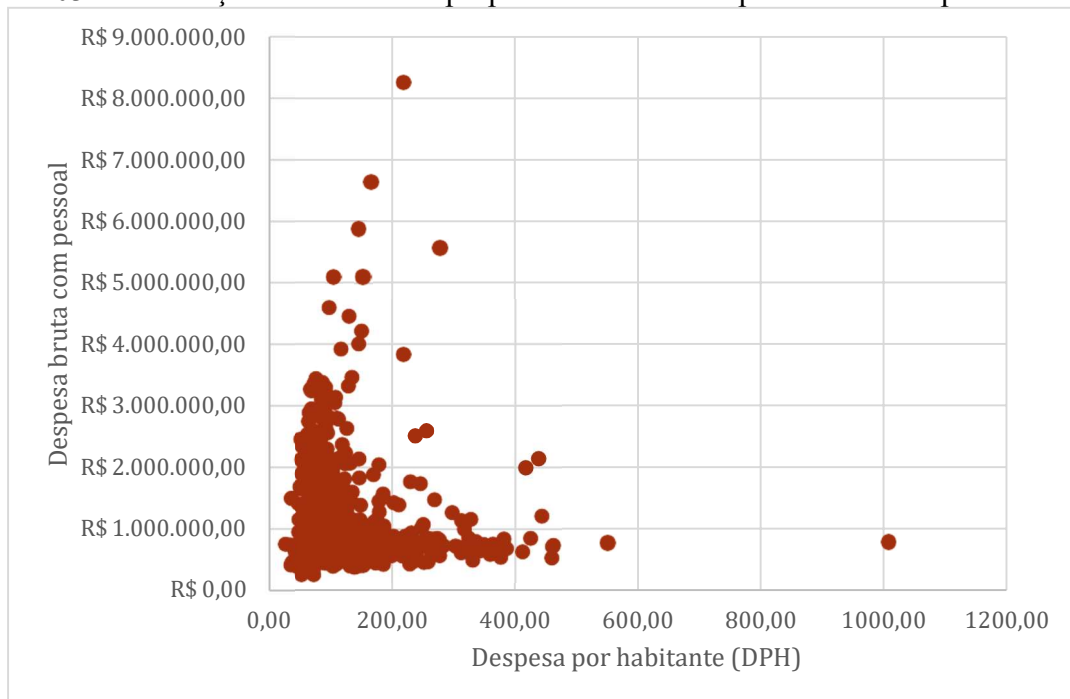
Considerando os vencimentos totais da casa legislativa divididos por sua população, o que acarreta, definitivamente, um menor DPH local para megalópoles, apesar de possuírem corpo administrativo significativamente maior, em número bruto de servidores.

Nessa perspectiva, pode-se tomar de exemplo os municípios de Serra da Saudade e Monte Carmelo. O primeiro possui 771 habitantes e um gasto anual de R\$777.279,09, cerca de R\$64.773,26 mensalmente destinado a folha de pessoal do legislativo municipal.

Em contrapartida, o município de Monte Carmelo, com população 48.049 e dispêndio mensal de R\$204.050,15.

Tomando por base essa lógica, é possível verificar, também, uma correlação entre o valor destinado ao gasto com pessoal e o DPH municipal, conforme apresentado no Gráfico 03.

Gráfico 03 – Correlação inversamente proporcional entre Despesa bruta com pessoal e DPH.



Fonte: Da autora (2023).

Mediante fato supracitado, oriundo do Gráfico 01, temos a percepção que a comparação de DPH em relação a despesa bruta com pessoal é de igual forma contraintuitiva, uma vez que despesas maiores, geralmente, significam maior população, que por sua vez, reduz o DPH.

Aliados as perspectivas apresentadas, pode-se tomar de base de análise, também, as mesorregiões mineiras, conforme o Gráfico 04, a seguir.

Gráfico 04 – Média dos DPHs de Cada Mesorregião Mineira.



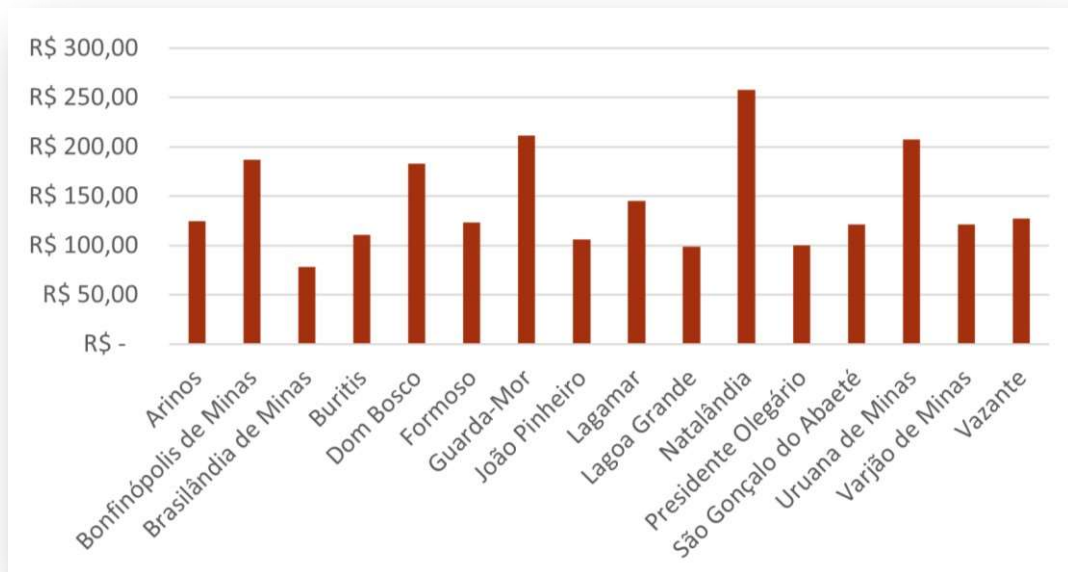
Fonte: Da autora (2023).

É possível observar que a faixa central do estado de Minas Gerais possui o maior DPH mineiro em relação a faixa Norte, Leste e Sul. Isso decorre da dispersão populacional nas regiões Metropolitana de Belo Horizonte, Triângulo Mineiro e Central Mineira.

Se analisada cada uma das mesorregiões é possível perceber padrões de comportamento quanto ao dispêndio destinado a folha de pessoal no legislativo municipal.

Primeiramente, é possível perceber no Gráfico 05, referente a mesorregião do Noroeste de Minas que o DPH da maioria das cidades ultrapassa R\$100,00, ou seja, a maioria das cidades nesta região possuem o gasto com pessoal superior a R\$100,00 de imposto pago anualmente por habitante.

Gráfico 05 – DPH Mesorregião Noroeste de Minas.

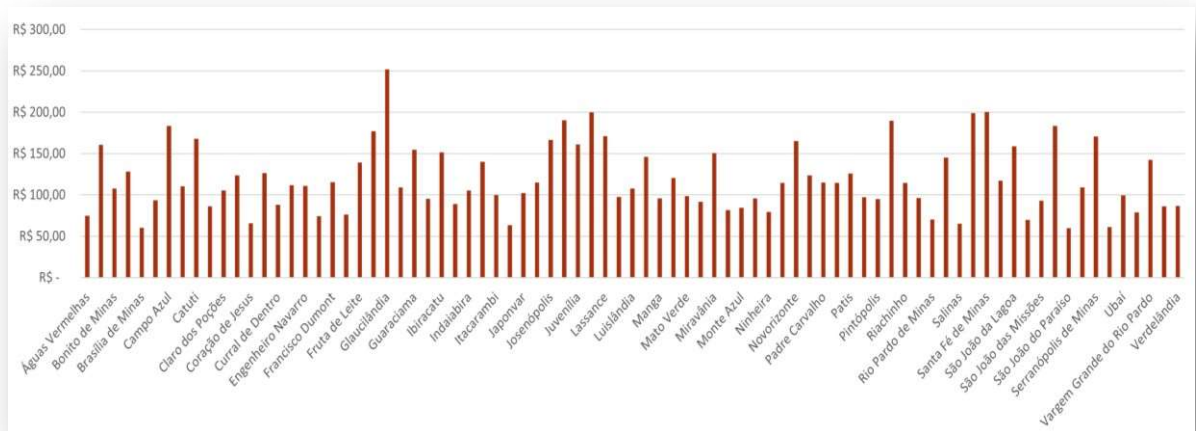


Fonte: Da autora (2023).

Constata-se, portanto, que a região Noroeste de Minas possui, majoritariamente, cidades com baixa população, dentre a amostra analisada, destacando-se as cidades de Guarda-Mor, Arino e Vazante, com população de 3.306, 6.558, 3.256 habitantes, respectivamente.

Seguindo quase o mesmo padrão, o Norte de Minas, com 81 municípios analisados, sendo que sua maioria possui cidades com menos de 15.000 habitantes. É possível perceber que a cidade de Montalvânia se destaca em relação as demais, com população de 3.177 habitantes e DPH de R\$252,06. Em contraponto está a cidade de Indaiabira, com 23.797 e DPH de R\$59,85.

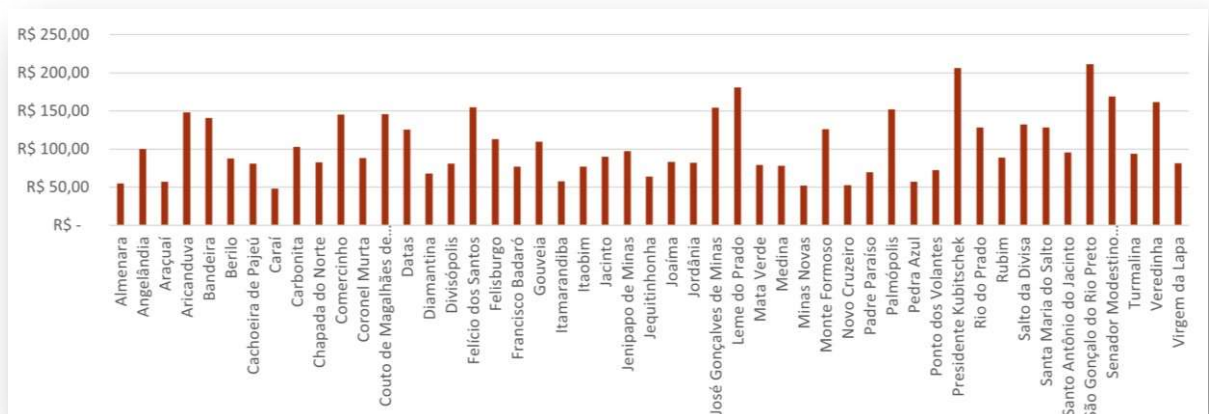
Gráfico 06 – DPH Mesorregião Norte de Minas.



Fonte: Da autora (2023).

Não obstante, a mesorregião do Jequitinhonha, seguindo os padrões das mesorregiões vizinhas. Com sua maioria composta por municípios pequenos, sendo que 34 dos 49 municípios analisados possuem população inferior a 15.000. Sendo Minas Novas a menor e Padre Paraíso uma das maiores.

Gráfico 07 – DPH Mesorregião do Jequitinhonha.



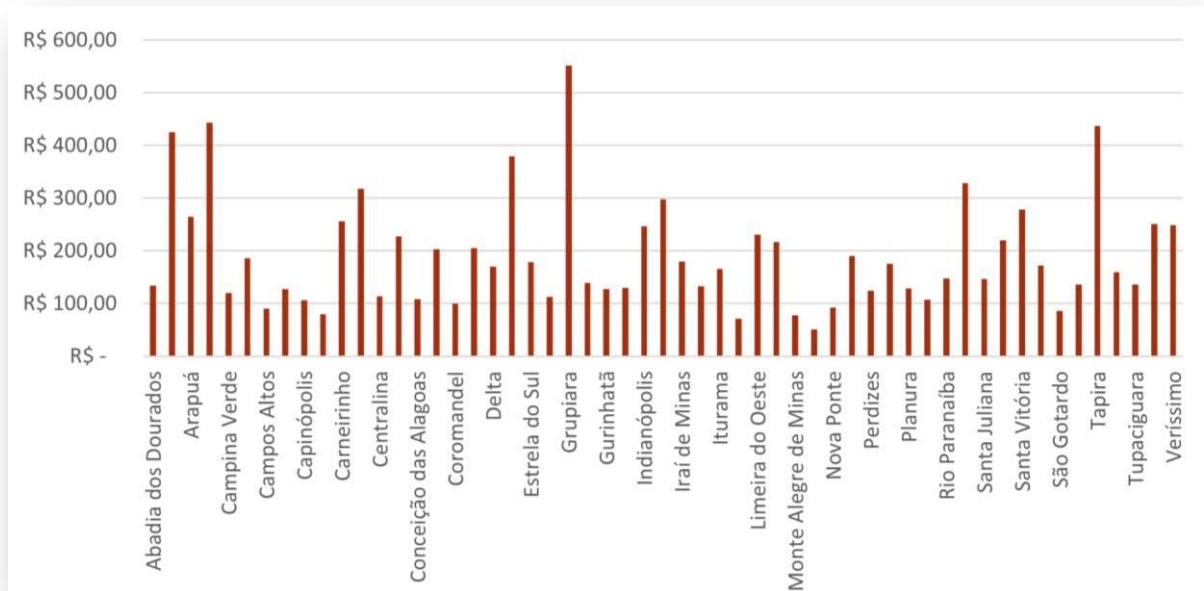
Fonte: Da autora (2023).

A partir dos gráficos é possível constatar que os municípios da região ao norte do estado de Minas Gerais possuem cidades maiores.

Em contrapartida, a região central mineira, constituída pelas mesorregiões do Triângulo Mineiro/Alto Paranaíba, Central Mineira e Região Metropolitana de BH possuem uma

população menor para esta amostragem, conseqüentemente, com DPH superior, conforme representado nos gráficos 08, 09 e 10.

Gráfico 08 – DPH Mesorregião do Triângulo Mineiro/Alto Paranaíba.

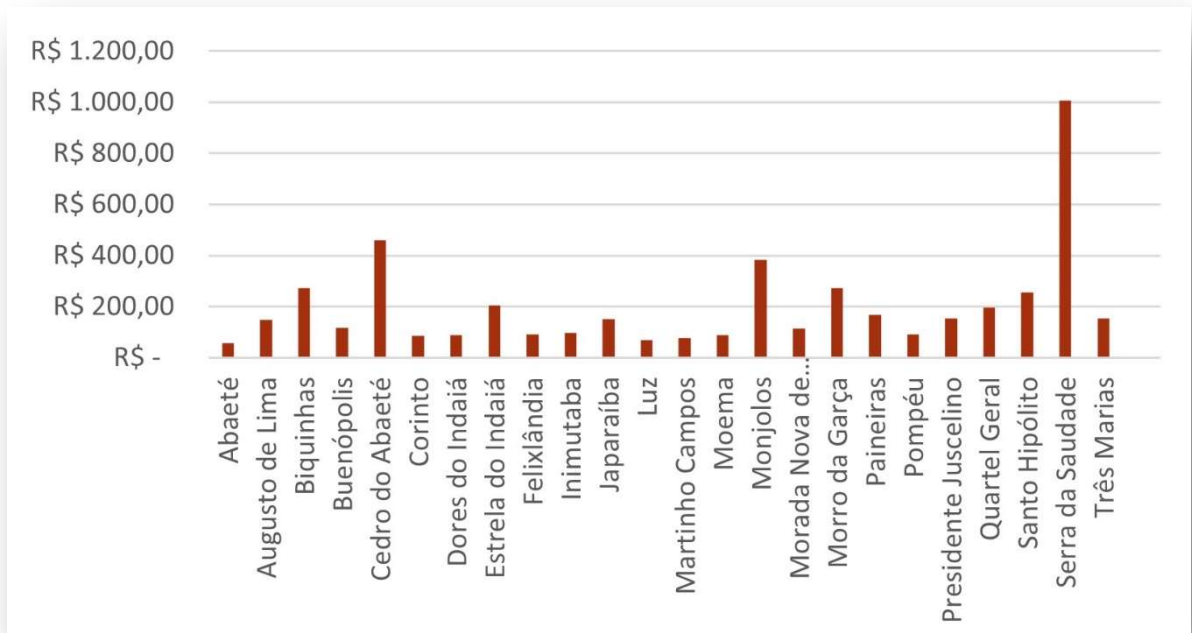


Fonte: Da autora (2023).

O Triângulo Mineiro possui o maior DPH médio entre as mesorregiões analisadas. Sendo que em pelo menos 4 cidades são destinados valores superiores a R\$400,00 de impostos pagos anualmente por pessoa para o dispêndio com folha de pessoal no legislativo. E, em pelo menos 16 das 55 cidades analisadas, esse valor está entre R\$200,00 e R\$400,00, conforme ilustrado no Gráfico 08. Isso decorre tanto das cidades com menor população, quanto da possibilidade de serem municípios com um elevado custo de pessoal.

A Central Mineira acompanha a mesma premissa, possuindo o segundo maior DPH médio e aproximadamente 8% de suas cidades com DPH superior a R\$200,00.

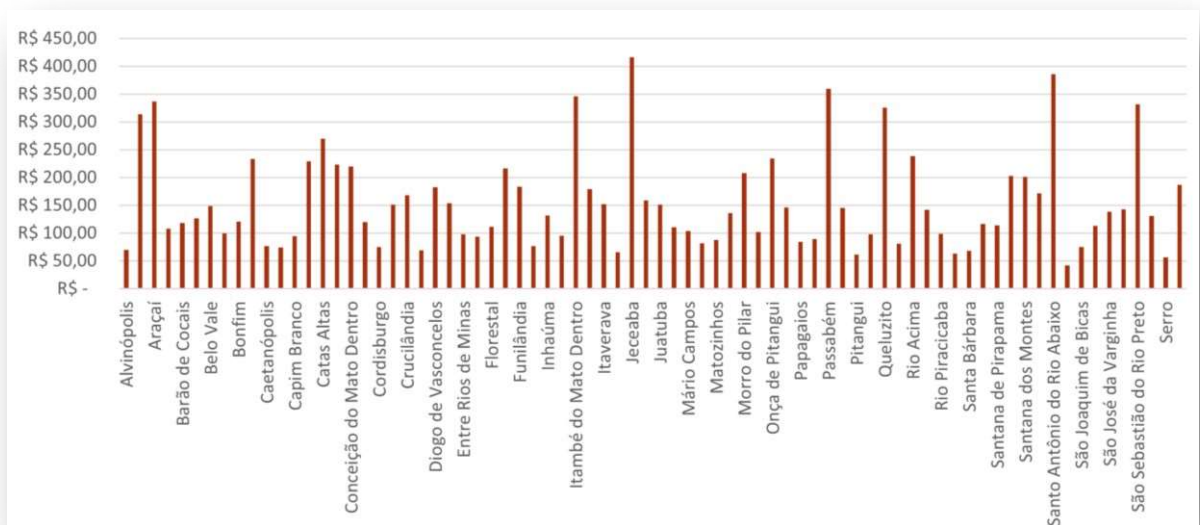
Gráfico 09 – DPH Mesorregião Central Mineira.



Fonte: Da autora (2023).

Anterior a estas, está a região Metropolitana de Belo Horizonte, em que pelo menos 18 das 75 cidades analisadas possuem DPH entre R\$200,00 e R\$400,00, e uma o possui superior a 400, sendo esta a cidade de Igarapé.

Gráfico 10 – DPH Mesorregião Metropolitana de Belo Horizonte.

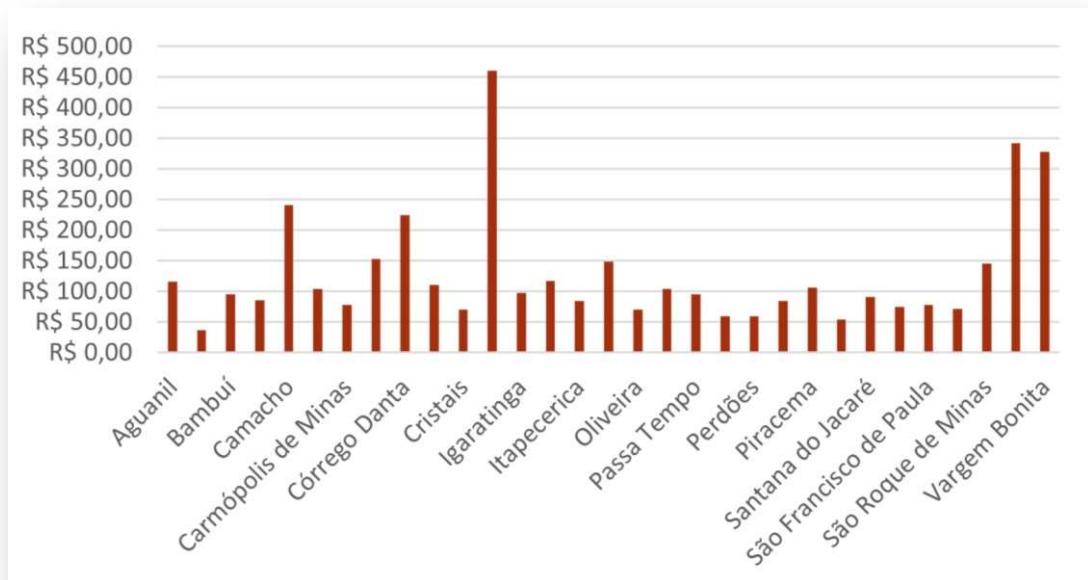


Fonte: Da autora (2023).

A região do Oeste/Sul de Minas Gerais, compostas pelas mesorregiões do Oeste de Minas, Sul/Sudeste Mineiro e Campo das Vertentes. Regiões estas que possuem divisa com o estado de São Paulo.

A região Oeste de Minas possui o segundo menor DPH em relação as outras duas, sendo que somente 16% dos municípios analisados possuem DPH superior a R\$200,00.

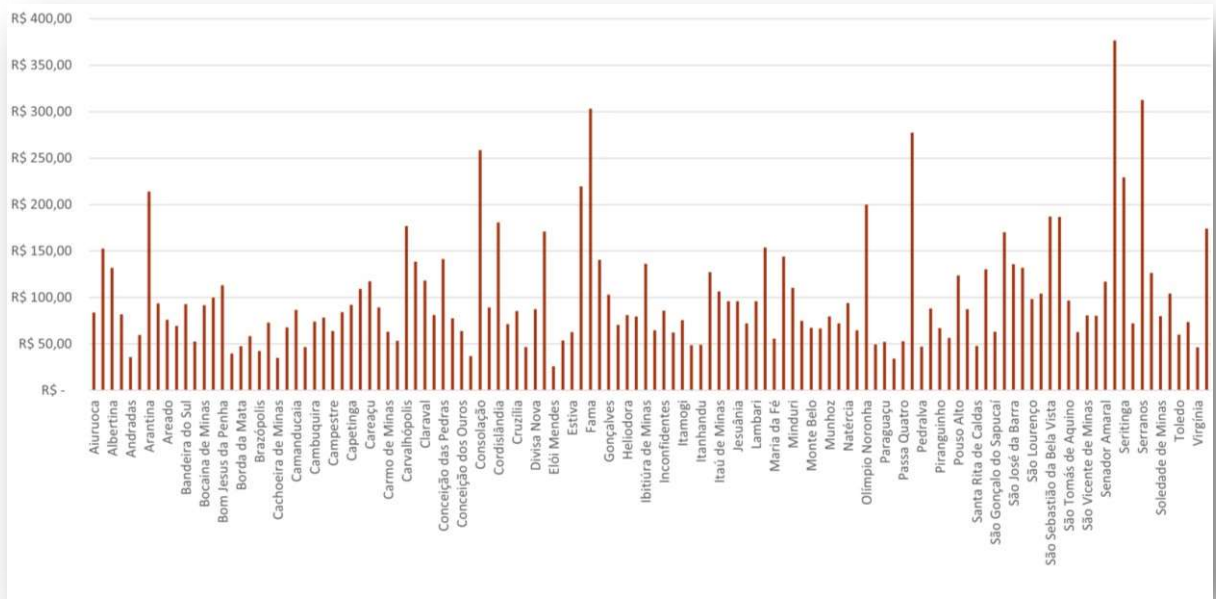
Gráfico 11 – DPH Mesorregião Oeste de Minas.



Fonte: Da autora (2023).

Anterior ao Oeste está o Sul/Sudeste de Minas, sendo a mesorregião com menor DPH na macrorregião do Oeste/Sul mineiro, a mesma faz fronteira com Rio de Janeiro e São Paulo. Possui o menor DPH médio, de R\$83,70, sendo que somente em 8 das 122 cidades analisadas, o DPH é superior a R\$200,00, conforme demonstra o Gráfico 12.

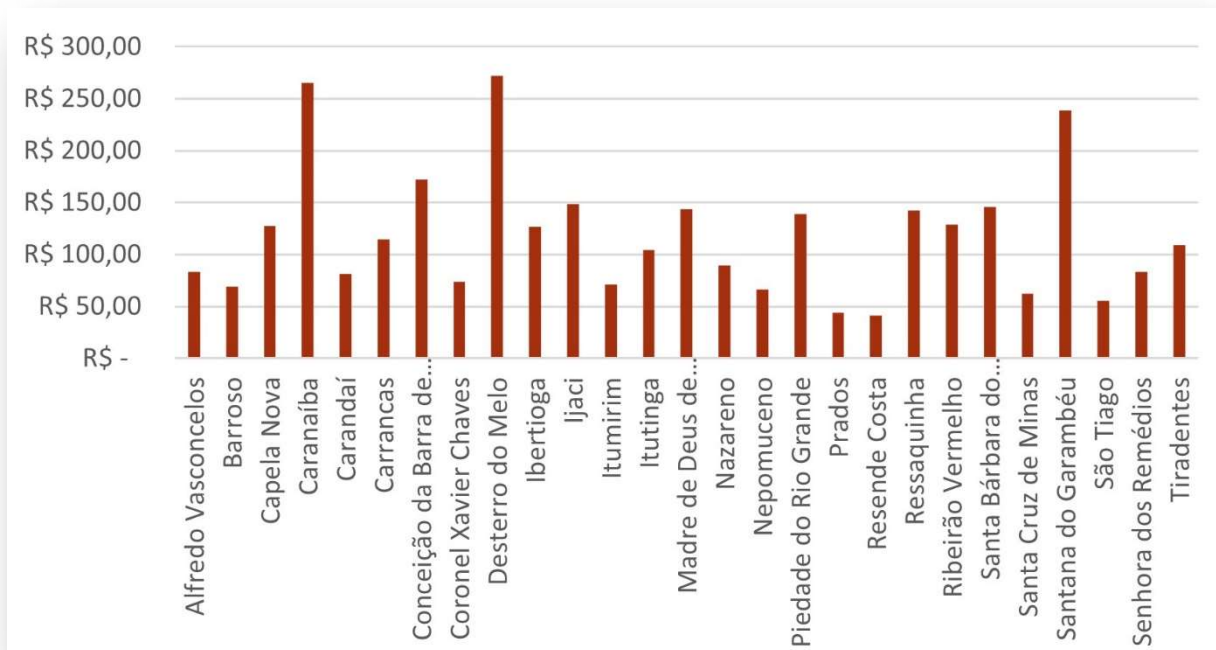
Gráfico 12 – DPH Mesorregião Sul/Sudeste de Minas.



Fonte: Da autora (2023).

O Campo das Vertentes portanto, possui o maior DPH analisado, dentre as três mesorregiões, possuindo, também, a menor população analisada.

Gráfico 13 – DPH Mesorregião do Campo das Vertentes.

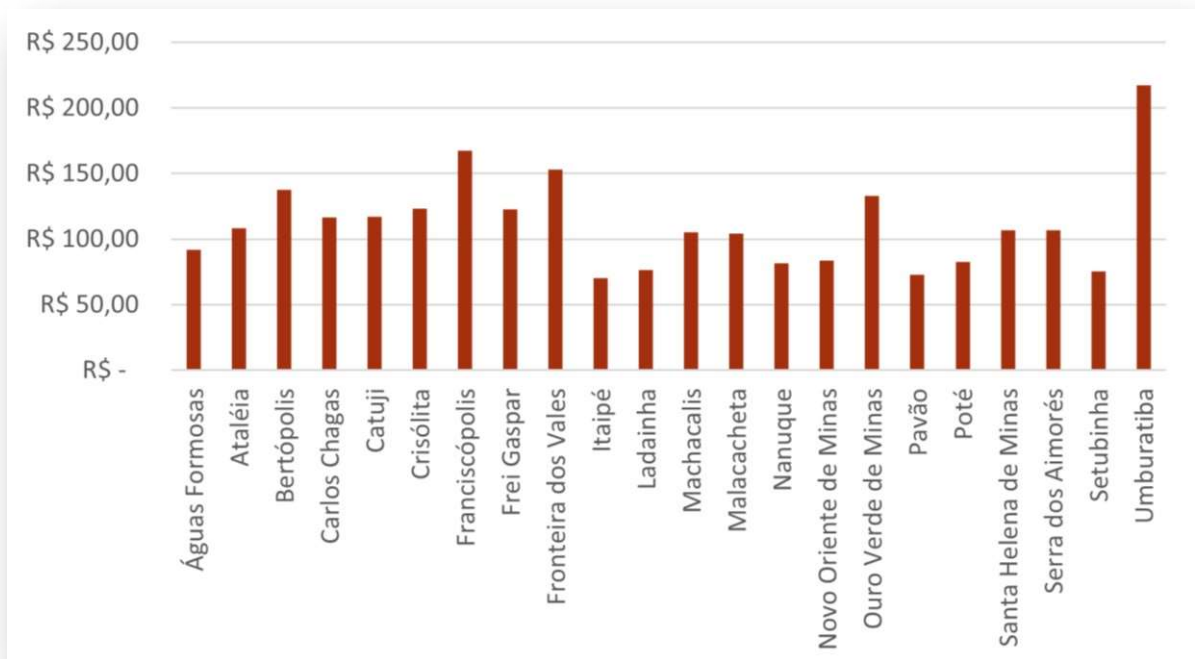


Fonte: Da autora (2023).

Por fim, as mesorregiões a leste do estado, sendo elas o Vale do Mucuri, o Vale do Rio Doce e a Zona da Mata. Estas fazem divisa com estados litorâneos, sendo eles Bahia, Espírito Santo e Rio de Janeiro, respectivamente.

O Vale do Mucuri, é o menor DPH entre os três, fazendo divisa com a Bahia e o Espírito Santo, possuindo PIB médio de 106,74, sendo que somente 1 das 22 cidades analisadas possui PIB superior a R\$200,00.

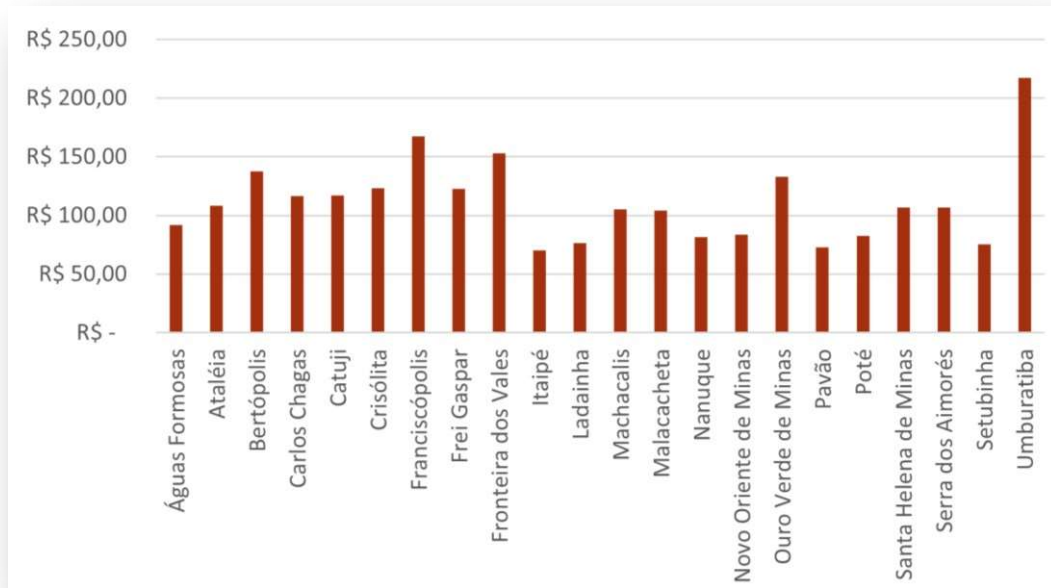
Gráfico 14 – DPH Mesorregião do Vale do Mucuri.



Fonte: Da autora (2023).

O Vale do Rio Doce está no meio, fazendo divisa com o estado do Espírito Santo, possuindo DPH médio de R\$118,44. Dentre as 90 cidades analisadas, 11 possuem o DPH superior a R\$200,00.

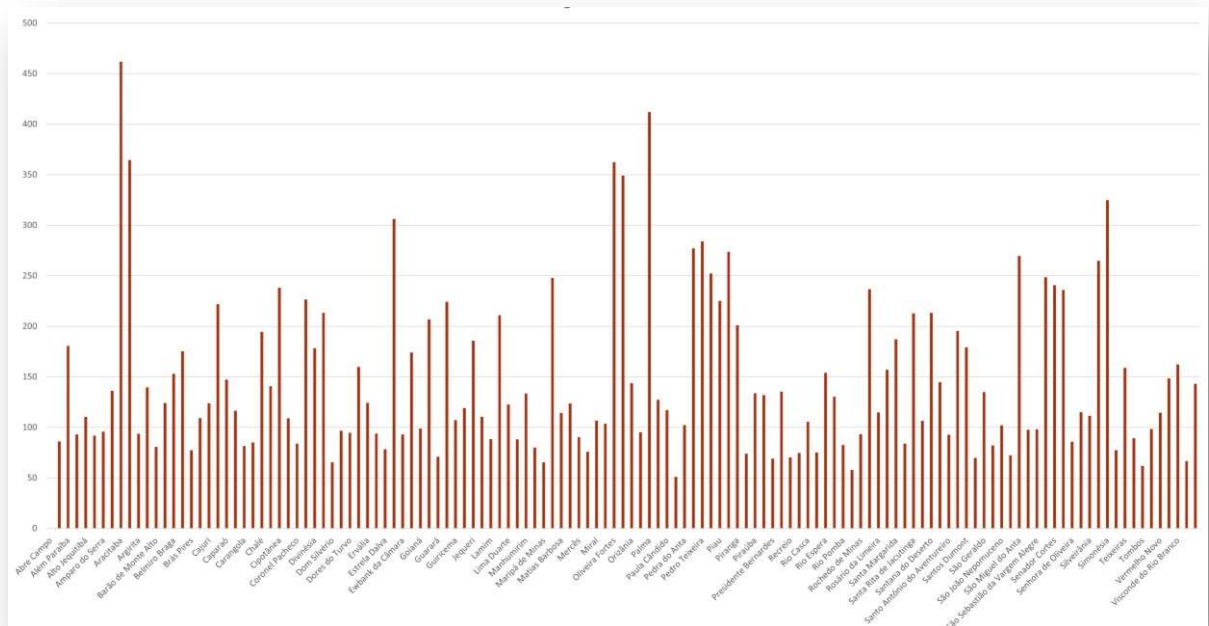
Gráfico 15 – DPH Mesorregião do Vale do Rio Doce.



Fonte: Da autora (2023).

Por fim, a região da Zona da Mata Mineira, a qual faz divisa com os estados do Rio de Janeiro e Espírito Santo, ambos estados litorâneos.

Gráfico 16 – DPH Mesorregião da Zona da Mata.



Fonte: Da autora (2023).

Possui DPH médio de R\$118,05, sendo que em 29 das 130 cidades analisadas o DPH é superior a R\$200,00, sendo a mesorregião em que consta o maior número de cidades com esse percentual, na amostra analisada.

Conforme as apresentações supra apresentadas é possível compreender os resultados obtidos por Britpo et. al. (2016) ao constar a ausência de variação dos percentuais do gasto com pessoal nos municípios do estado do Amazonas.

Aliado a isto, é possível compreender a tendencia dos municípios quanto aos limites de gasto com pessoal, segundo a Lei de Responsabilidade Fiscal, apresentados pelos autores Alves e Adriano (2020). Segundo os dados apresentados pelos autores, em 2018 as melhores cidades do ranking-resumo foram Parambu e Itapipoca, e as piores foram Piramoti e Miraíma, levando em consideração a razão entre Despesa Líquida com Pessoal e Receita Corrente Líquida Ajustada. Nessa perspectiva, a difereça discrepante pode sofrer interferência do DPH, tendo em vista que Parambu possui 31.445 habitantes, Itapipoca 131.123 habitantes, em contrapartida, Piramoti possui 10.384 e Miraíma 14.196 habitantes.

5 CONSIDERAÇÕES FINAIS

Com base nas análises realizadas, é possível constatar que a despesa com folha de pessoal no legislativo é uma despesa de caráter primário a qualquer município, tendo em vista que é necessária para que possuam representantes e servidores capazes de colocar os problemas da população em perspectiva e propor soluções.

Constatou-se, portanto, que o número de habitantes por município interfere diretamente no gasto com pessoal, tendo em vista que quanto menor o município maior será seu gasto por habitante destinado a folha de pessoal no âmbito legislativo, ou seja, maior será seu DPH. Isso ocorre pela carência de um número mínimo de representantes e conseqüentemente de servidores para que o legislativo possa exercer seu papel.

A partir desta contatação foi possível o cumprimento dos objetivos específicos desta análise, que seriam a identificação do comportamento do legislativo municipal quanto ao gasto com pessoal, bem como distinção desse comportamento com base nas mesorregiões mineiras, possibilitando assim a comparação do gasto com pessoal entre as mesorregiões, tomando por base o exercício de 2022.

Como limitação deste estudo, destaca-se a ausência de prestação de contas dos municípios mineiros com mais de 50.000 habitantes.

Como forma de controle e transparência dos gastos com pessoal no poder legislativo municipal, o presente estudo cooperou para a justificativa do elevado dispêndio em municípios com população menor em relação a maior.

Observa-se, também, que com base nas análises é possível prever o gasto com pessoal em cidades com populações similares e diagnosticar superávits orçamentários.

Nesta perspectiva, sugere-se estudos correlacionados para a análise socioeconômica das mesorregiões mineiras, colocando em perspectiva seus focos produtivos, localização, PIB Per Capta e até as receitas correntes.

REFERÊNCIAS

ABRAHAM, M. **Lei de Responsabilidade Fiscal Comentada**. Rio de Janeiro: Forense, 2016.

ALVES, F. G.; ADRIANO, N. A. **O cumprimento dos limites da despesa total com pessoal pelos municípios cearenses de acordo com a Lei de Responsabilidade Fiscal**. Disponível em: <<https://dialnet.unirioja.es/servlet/articulo?codigo=7671530>>. Acesso em: 03/03/2023.

BRITO, J. L. et. al. **Avaliação do impacto da Lei de Responsabilidade Fiscal sobre os gastos com pessoal no Poder Legislativo do Estado do Amazonas**. Disponível em: <<http://www.reacfat.com.br/index.php/react/article/viewFile/179/201>>. Acesso em: 03/03/2023.

Câmara Municipal de Quirinópolis. Disponível em: <<https://www.quirinopolis.go.leg.br/institucional/historia/historia-das-camara-municipais-no-brasil#:~:text=A%20hist%C3%B3ria%20das%20c%C3%A2maras%20municipais,de%20Portugal%20mediante%20ato%20r%C3%A9gio>>. Acesso em: 03/08/2022.

COUTO, T. E.; GOULARTE, J. L. L.. **O Impacto da Lei de Responsabilidade Fiscal sobre a Gestão da Despesa com Pessoal: um estudo de caso no Município de Vale Verde, RS**. Disponível em: <<https://revistas.fucamp.edu.br/index.php/ragc/article/view/1728>>. Acesso em: 03/03/2023.

ECKER, A. F. **Câmara Municipal: História e Evolução do poder legislativo**. Disponível em: <<https://www.cmsarandi.rs.gov.br/16-artigos/46-historia.html>>. Acesso em: 03/08/2022.

FERREIRA, M. R. A. **Evolução do Sistema Eleitoral Brasileiro. Brasília: Senado Federal, 2001**. Disponível em: <<https://www2.senado.leg.br/bdsf/bitstream/handle/id/1054/592941.pdf?sequence=8>>. Acesso em: 03/08/2022.

GIL, ANTONIO C. **Como Elaborar Projetos de Pesquisa**. Disponível em: <Minha Biblioteca, (7th edição). Grupo GEN, 2022>. Acesso em: 02/07/2023.

LAXE, J. B. C.. **Câmaras municipais (histórico)**. Rio de Janeiro: B.L. Garnier, 1885.

MARTINS, S. P.. **Direito do Trabalho**. 24ª edição. São Paulo: Atlas, 2008.

PLANALTO. **LEI Nº 8.112, DE 11 DE DEZEMBRO DE 1990**. Disponível em: <http://www.planalto.gov.br/ccivil_03/leis/18112cons.htm> Acesso em 03/08/2022.

PLANALTO. Constituição Federal de 1.988. Disponível em:
<https://www.planalto.gov.br/ccivil_03/constituicao/constituicao.htm> Acesso em
03/08/2022.

SALGADO. G. Câmaras Municipais no Período Colonial. Disponível em:
<http://www.historiado brasil.net/brasil_colonial/camaras_municipais.htm>. Acesso em:
03/08/2022.

**SOUZA, A. D., et. al. Câmaras Municipais No Brasil: Da Colônia À República Após a
Constituição Federal de 1988.** Disponível em:
<http://anais.unespar.edu.br/iii_secisa/data/uploads/administracao/009a.pdf>. Acesso em: 03/08/2022.

VERGARA, SYLVIA C. Projetos e Relatórios de Pesquisa em Administração, 16ª edição.
Disponível em: <Minha Biblioteca, Grupo GEN, 2016>. Acesso em: 02/07/2023.

ANEXO

Anexo 01 - Demonstrativo da Despesas Com Pessoal

Cod.IBGE	Instituição	Mesorregião	População	Despesa Bruta com Pessoal	PIB
3.100.104	Câmara de Vereadores de Abadia dos Dourados - MG	Triângulo Mineiro/Alto Paranaíba	7.022	R\$ 938.136,48	R\$ 133,60
3.100.203	Câmara de Vereadores de Abaeté - MG	Central Mineira	23.263	R\$ 1.310.626,90	R\$ 56,34
3.100.302	Câmara de Vereadores de Abre Campo - MG	Zona da Mata	13.434	R\$ 1.154.923,32	R\$ 85,97
3.100.401	Câmara de Vereadores de Acaiaca - MG	Zona da Mata	3.995	R\$ 721.851,23	R\$ 180,69
3.100.500	Câmara de Vereadores de Açucena - MG	Vale do Rio Doce	9.270	R\$ 848.246,14	R\$ 91,50
3.100.609	Câmara de Vereadores de Água Boa - MG	Vale do Rio Doce	13.319	R\$ 1.543.396,01	R\$ 115,88
3.100.708	Câmara de Vereadores de Água Comprida - MG	Triângulo Mineiro/Alto Paranaíba	1.986	R\$ 844.507,14	R\$ 425,23
3.100.807	Câmara de Vereadores de Aguanil - MG	Oeste de Minas	4.557	R\$ 531.527,77	R\$ 116,64
3.100.906	Câmara de Vereadores de Águas Formosas - MG	Vale do Mucuri	19.285	R\$ 1.771.858,12	R\$ 91,88
3.101.003	Câmara de Vereadores de Águas Vermelhas - MG	Norte de Minas	13.656	R\$ 1.022.867,01	R\$ 74,90
3.101.201	Câmara de Vereadores de Aiuruoca - MG	Sul/Sudoeste de Minas	5.949	R\$ 500.315,24	R\$ 84,10
3.101.300	Câmara de Vereadores de Alagoa - MG	Sul/Sudoeste de Minas	2.657	R\$ 405.432,42	R\$ 152,59
3.101.409	Câmara de Vereadores de Albertina - MG	Sul/Sudoeste de Minas	3.015	R\$ 398.512,44	R\$ 132,18
3.101.508	Câmara de Vereadores de Além Paraíba - MG	Zona da Mata	35.438	R\$ 3.293.912,42	R\$ 92,95
3.101.631	Câmara de Vereadores de Alfredo Vasconcelos - MG	Campo das Vertentes	7.052	R\$ 589.413,51	R\$ 83,58
3.101.706	Câmara de Vereadores de Almenara - MG	Jequitinhonha	42.380	R\$ 2.332.868,36	R\$ 55,05
3101805	Câmara de Vereadores de Alpercata - MG	Vale do Rio Doce	7.448	R\$ 789.416,21	R\$ 105,99
3.102.001	Câmara de Vereadores de Alterosa - MG	Sul/Sudoeste de Minas	14.566	R\$ 1.195.092,71	R\$ 82,05
3.102.050	Câmara de Vereadores de Alto Caparaó - MG	Zona da Mata	5.938	R\$ 655.324,95	R\$ 110,36
3.153.509	Câmara de Vereadores de Alto Jequitibá - MG	Zona da Mata	8.286	R\$ 760.952,92	R\$ 91,84
3.102.100	Câmara de Vereadores de Alto Rio Doce - MG	Zona da Mata	10.723	R\$ 1.027.035,63	R\$ 95,78
3.102.308	Câmara de Vereadores de Alvinópolis - MG	Metropolitana de Belo Horizonte	15.135	R\$ 1.055.985,83	R\$ 69,77
3.102.407	Câmara de Vereadores de Alvorada de Minas - MG	Metropolitana de Belo Horizonte	3.605	R\$ 1.129.665,16	R\$ 313,36
3.102.506	Câmara de Vereadores de Amparo do Serra - MG	Zona da Mata	4.643	R\$ 631.459,09	R\$ 136,00
3.102.605	Câmara de Vereadores de Andradas - MG	Sul/Sudoeste de Minas	41.704	R\$ 1.489.795,86	R\$ 35,72
3.102.803	Câmara de Vereadores de Andrelândia - MG	Sul/Sudoeste de Minas	12.189	R\$ 729.420,63	R\$ 59,84
3.102.852	Câmara de Vereadores de Angelândia - MG	Jequitinhonha	8.594	R\$ 861.986,79	R\$ 100,30
3.103.009	Câmara de Vereadores de Antônio Dias - MG	Vale do Rio Doce	9.233	R\$ 1.380.631,28	R\$ 149,53
3.103.108	Câmara de Vereadores de Antônio Prado de Minas - MG	Zona da Mata	1.577	R\$ 728.359,81	R\$ 461,86
3.103.207	Câmara de Vereadores de Araçai - MG	Metropolitana de Belo Horizonte	2.360	R\$ 794.707,52	R\$ 336,74
3.103.306	Câmara de Vereadores de Aracitaba - MG	Zona da Mata	2.056	R\$ 749.201,96	R\$ 364,40

3.103.405	Câmara de Vereadores de Araçuaí - MG	Jequitinhonha	36.715	R\$ 2.090.264,62	R\$ 56,93
3.103.603	Câmara de Vereadores de Arantina - MG	Sul/Sudoeste de Minas	2.779	R\$ 594.963,06	R\$ 214,09
3.103.702	Câmara de Vereadores de Araponga - MG	Zona da Mata	8.467	R\$ 792.568,45	R\$ 93,61
3.103.801	Câmara de Vereadores de Arapuá - MG	Triângulo Mineiro/Alto Paranaíba	2.836	R\$ 750.599,30	R\$ 264,67
3.104.106	Câmara de Vereadores de Arceburgo - MG	Sul/Sudoeste de Minas	10.990	R\$ 1.031.094,61	R\$ 93,82
3.104.205	Câmara de Vereadores de Arcos - MG	Oeste de Minas	40.658	R\$ 1.489.132,12	R\$ 36,63
3.104.304	Câmara de Vereadores de Areado - MG	Sul/Sudoeste de Minas	15.288	R\$ 1.161.913,56	R\$ 76,00
3.104.403	Câmara de Vereadores de Argirita - MG	Zona da Mata	2.681	R\$ 374.430,96	R\$ 139,66
3.104.452	Câmara de Vereadores de Aricanduva - MG	Jequitinhonha	5.305	R\$ 785.536,52	R\$ 148,07
3.104.502	Câmara de Vereadores de Arinos - MG	Noroeste de Minas	17.850	R\$ 2.228.832,02	R\$ 124,86
3.104.601	Câmara de Vereadores de Astolfo Dutra - MG	Zona da Mata	14.358	R\$ 1.157.000,86	R\$ 80,58
3.104.700	Câmara de Vereadores de Ataléia - MG	Vale do Mucuri	12.496	R\$ 1.354.856,94	R\$ 108,42
3.104.809	Câmara de Vereadores de Augusto de Lima - MG	Central Mineira	4.833	R\$ 717.744,71	R\$ 148,51
3.104.908	Câmara de Vereadores de Baependi - MG	Sul/Sudoeste de Minas	19.249	R\$ 1.336.133,15	R\$ 69,41
3.105.004	Câmara de Vereadores de Baldim - MG	Metropolitana de Belo Horizonte	7.780	R\$ 842.188,00	R\$ 108,25
3.105.103	Câmara de Vereadores de Bambuí - MG	Oeste de Minas	23.964	R\$ 2.292.009,15	R\$ 95,64
3.105.202	Câmara de Vereadores de Bandeira - MG	Jequitinhonha	4.738	R\$ 667.678,03	R\$ 140,92
3.105.301	Câmara de Vereadores de Bandeira do Sul - MG	Sul/Sudoeste de Minas	5.808	R\$ 540.118,52	R\$ 93,00
3.105.400	Câmara de Vereadores de Barão de Cocais - MG	Metropolitana de Belo Horizonte	33.232	R\$ 3.915.875,95	R\$ 117,83
3.105.509	Câmara de Vereadores de Barão de Monte Alto - MG	Zona da Mata	5.311	R\$ 658.932,31	R\$ 124,07
3.105.707	Câmara de Vereadores de Barra Longa - MG	Zona da Mata	4.905	R\$ 750.143,33	R\$ 152,93
3.105.905	Câmara de Vereadores de Barroso - MG	Campo das Vertentes	20.981	R\$ 1.451.014,40	R\$ 69,16
3.106.002	Câmara de Vereadores de Bela Vista de Minas - MG	Metropolitana de Belo Horizonte	10.269	R\$ 1.299.618,98	R\$ 126,56
3.106.101	Câmara de Vereadores de Belmiro Braga - MG	Zona da Mata	3.422	R\$ 599.630,83	R\$ 175,23
3.106.309	Câmara de Vereadores de Belo Oriente - MG	Vale do Rio Doce	27.277	R\$ 3.995.911,80	R\$ 146,49
3.106.408	Câmara de Vereadores de Belo Vale - MG	Metropolitana de Belo Horizonte	7.723	R\$ 1.148.563,14	R\$ 148,72
3.106.507	Câmara de Vereadores de Berilo - MG	Jequitinhonha	11.813	R\$ 1.038.290,77	R\$ 87,89
3.106.655	Câmara de Vereadores de Berizal - MG	Norte de Minas	4.792	R\$ 770.951,88	R\$ 160,88
3.106.606	Câmara de Vereadores de Bertópolis - MG	Vale do Mucuri	4.609	R\$ 633.201,26	R\$ 137,38
3.106.903	Câmara de Vereadores de Bicas - MG	Zona da Mata	14.612	R\$ 1.131.979,14	R\$ 77,47
3.107.000	Câmara de Vereadores de Biquinhas - MG	Central Mineira	2.482	R\$ 680.088,72	R\$ 274,01
3.107.109	Câmara de Vereadores de Boa Esperança - MG	Sul/Sudoeste de Minas	40.308	R\$ 2.121.140,92	R\$ 52,62
3.107.208	Câmara de Vereadores de Bocaina de Minas - MG	Sul/Sudoeste de Minas	5.088	R\$ 466.182,95	R\$ 91,62
3.107.505	Câmara de Vereadores de Bom Jardim de Minas - MG	Sul/Sudoeste de Minas	6.444	R\$ 644.087,95	R\$ 99,95

3.107.604	Câmara de Vereadores de Bom Jesus da Penha - MG	Sul/Sudoeste de Minas	4.270	R\$ 483.906,72	R\$ 113,33
3.107.703	Câmara de Vereadores de Bom Jesus do Amparo - MG	Metropolitana de Belo Horizonte	6.182	R\$ 617.874,39	R\$ 99,95
3.107.802	Câmara de Vereadores de Bom Jesus do Galho - MG	Vale do Rio Doce	14.792	R\$ 1.502.558,60	R\$ 101,58
3.107.901	Câmara de Vereadores de Bom Repouso - MG	Sul/Sudoeste de Minas	10.527	R\$ 417.598,09	R\$ 39,67
3.108.008	Câmara de Vereadores de Bom Sucesso - MG	Oeste de Minas	17.612	R\$ 1.504.105,60	R\$ 85,40
3.108.107	Câmara de Vereadores de Bonfim - MG	Metropolitana de Belo Horizonte	6.852	R\$ 828.209,43	R\$ 120,87
3.108.206	Câmara de Vereadores de Bonfinópolis de Minas - MG	Noroeste de Minas	5.397	R\$ 1.008.802,61	R\$ 186,92
3.108.255	Câmara de Vereadores de Bonito de Minas - MG	Norte de Minas	11.502	R\$ 1.239.355,77	R\$ 107,75
3.108.305	Câmara de Vereadores de Borda da Mata - MG	Sul/Sudoeste de Minas	19.809	R\$ 943.545,60	R\$ 47,63
3.108.404	Câmara de Vereadores de Botelhos - MG	Sul/Sudoeste de Minas	14.927	R\$ 873.169,11	R\$ 58,50
3.108.503	Câmara de Vereadores de Botumirim - MG	Norte de Minas	6.259	R\$ 802.537,15	R\$ 128,22
3.108.701	Câmara de Vereadores de Brás Pires - MG	Zona da Mata	4.255	R\$ 464.342,97	R\$ 109,13
3.108.552	Câmara de Vereadores de Brasilândia de Minas - MG	Noroeste de Minas	16.950	R\$ 1.327.403,89	R\$ 78,31
3.108.602	Câmara de Vereadores de Brasília de Minas - MG	Norte de Minas	32.460	R\$ 1.951.749,50	R\$ 60,13
3.108.800	Câmara de Vereadores de Braúnas - MG	Vale do Rio Doce	4.737	R\$ 830.757,55	R\$ 175,38
3.108.909	Câmara de Vereadores de Brazópolis - MG	Sul/Sudoeste de Minas	14.364	R\$ 609.307,56	R\$ 42,42
3.109.105	Câmara de Vereadores de Bueno Brandão - MG	Sul/Sudoeste de Minas	10.982	R\$ 801.759,19	R\$ 73,01
3.109.204	Câmara de Vereadores de Buenópolis - MG	Central Mineira	10.342	R\$ 1.210.126,92	R\$ 117,01
3.109.253	Câmara de Vereadores de Bugre - MG	Vale do Rio Doce	3.984	R\$ 637.890,89	R\$ 160,11
3.109.303	Câmara de Vereadores de Buritis - MG	Noroeste de Minas	25.179	R\$ 2.795.012,05	R\$ 111,01
3.109.402	Câmara de Vereadores de Buritizeiro - MG	Norte de Minas	28.184	R\$ 2.636.519,41	R\$ 93,55
3.109.600	Câmara de Vereadores de Cachoeira da Prata - MG	Metropolitana de Belo Horizonte	3.580	R\$ 834.868,10	R\$ 233,20
3.109.709	Câmara de Vereadores de Cachoeira de Minas - MG	Sul/Sudoeste de Minas	11.609	R\$ 407.985,37	R\$ 35,14
3.102.704	Câmara de Vereadores de Cachoeira de Pajeú - MG	Jequitinhonha	9.470	R\$ 768.827,10	R\$ 81,19
3.109.808	Câmara de Vereadores de Cachoeira Dourada - MG	Triângulo Mineiro/Alto Paranaíba	2.720	R\$ 1.206.424,19	R\$ 443,54
3.109.907	Câmara de Vereadores de Caetanópolis - MG	Metropolitana de Belo Horizonte	11.869	R\$ 911.591,79	R\$ 76,80
3.110.004	Câmara de Vereadores de Caeté - MG	Metropolitana de Belo Horizonte	45.364	R\$ 3.346.368,57	R\$ 73,77
3.110.103	Câmara de Vereadores de Caiana - MG	Zona da Mata	5.584	R\$ 690.681,04	R\$ 123,69
3.110.202	Câmara de Vereadores de Cajuri - MG	Zona da Mata	3.961	R\$ 879.310,10	R\$ 221,99
3.110.301	Câmara de Vereadores de Caldas - MG	Sul/Sudoeste de Minas	14.600	R\$ 992.643,61	R\$ 67,99
3.110.400	Câmara de Vereadores de Camacho - MG	Oeste de Minas	2.839	R\$ 684.784,00	R\$ 241,21
3.110.509	Câmara de Vereadores de Camanducaia - MG	Sul/Sudoeste de Minas	21.831	R\$ 1.893.649,40	R\$ 86,74
3.110.608	Câmara de Vereadores de Cambuí - MG	Sul/Sudoeste de Minas	30.068	R\$ 1.409.647,84	R\$ 46,88
3.110.707	Câmara de Vereadores de Cambuquira - MG	Sul/Sudoeste de Minas	12.810	R\$ 949.625,28	R\$ 74,13

3.110.806	Câmara de Vereadores de Campanário - MG	Vale do Rio Doce	3.739	R\$ 603.888,41	R\$ 161,51
3.110.905	Câmara de Vereadores de Campanha - MG	Sul/Sudoeste de Minas	16.855	R\$ 1.325.394,42	R\$ 78,64
3.111.002	Câmara de Vereadores de Campestre - MG	Sul/Sudoeste de Minas	21.052	R\$ 1.344.525,14	R\$ 63,87
3.111.101	Câmara de Vereadores de Campina Verde - MG	Triângulo Mineiro/Alto Paranaíba	19.759	R\$ 2.364.829,01	R\$ 119,68
3.111.150	Câmara de Vereadores de Campo Azul - MG	Norte de Minas	3.830	R\$ 703.647,10	R\$ 183,72
3.111.408	Câmara de Vereadores de Campo Florido - MG	Triângulo Mineiro/Alto Paranaíba	8.383	R\$ 1.561.242,38	R\$ 186,24
3.111.507	Câmara de Vereadores de Campos Altos - MG	Triângulo Mineiro/Alto Paranaíba	15.661	R\$ 1.414.525,89	R\$ 90,32
3.111.606	Câmara de Vereadores de Campos Gerais - MG	Sul/Sudoeste de Minas	28.908	R\$ 2.437.922,21	R\$ 84,33
3.111.903	Câmara de Vereadores de Cana Verde - MG	Oeste de Minas	5.585	R\$ 580.791,66	R\$ 103,99
3.111.705	Câmara de Vereadores de Canaã - MG	Zona da Mata	4.533	R\$ 666.895,54	R\$ 147,12
3.111.804	Câmara de Vereadores de Canápolis - MG	Triângulo Mineiro/Alto Paranaíba	12.251	R\$ 1.559.913,27	R\$ 127,33
3.112.000	Câmara de Vereadores de Candeias - MG	Campestre	14.890	R\$ 1.589.537,29	R\$ 106,75
3.112.059	Câmara de Vereadores de Cantagalo - MG	Vale do Rio Doce	4.575	R\$ 666.655,19	R\$ 145,72
3.112.109	Câmara de Vereadores de Caparaó - MG	Zona da Mata	5.464	R\$ 636.176,04	R\$ 116,43
3.112.208	Câmara de Vereadores de Capela Nova - MG	Campo das Vertentes	4.616	R\$ 589.564,48	R\$ 127,72
3.112.406	Câmara de Vereadores de Capetinga - MG	Sul/Sudoeste de Minas	6.860	R\$ 632.825,86	R\$ 92,25
3.112.505	Câmara de Vereadores de Capim Branco - MG	Metropolitana de Belo Horizonte	9.896	R\$ 934.822,03	R\$ 94,46
3.112.604	Câmara de Vereadores de Capinópolis - MG	Triângulo Mineiro/Alto Paranaíba	16.294	R\$ 1.734.184,22	R\$ 106,43
3.112.653	Câmara de Vereadores de Capitão Andrade - MG	Vale do Rio Doce	5.559	R\$ 910.521,99	R\$ 163,79
3.112.703	Câmara de Vereadores de Capitão Enéas - MG	Norte de Minas	15.388	R\$ 1.698.946,58	R\$ 110,41
3.112.802	Câmara de Vereadores de Capitólio - MG	Sul/Sudoeste de Minas	8.693	R\$ 951.164,62	R\$ 109,42
3.112.901	Câmara de Vereadores de Caputira - MG	Zona da Mata	9.318	R\$ 760.885,56	R\$ 81,66
3.113.008	Câmara de Vereadores de Caraiá - MG	Jequitinhonha	23.872	R\$ 1.148.575,87	R\$ 48,11
3.113.107	Câmara de Vereadores de Caranaíba - MG	Campo das Vertentes	3.150	R\$ 836.075,67	R\$ 265,42
3.113.206	Câmara de Vereadores de Carandaí - MG	Campo das Vertentes	25.831	R\$ 2.105.990,07	R\$ 81,53
3.113.305	Câmara de Vereadores de Carangola - MG	Zona da Mata	33.022	R\$ 2.806.376,90	R\$ 84,99
3.113.503	Câmara de Vereadores de Carbonita - MG	Jequitinhonha	9.423	R\$ 972.087,23	R\$ 103,16
3.113.602	Câmara de Vereadores de Careaçú - MG	Sul/Sudoeste de Minas	6.826	R\$ 802.795,11	R\$ 117,61
3.113.701	Câmara de Vereadores de Carlos Chagas - MG	Vale do Mucuri	18.516	R\$ 2.153.358,87	R\$ 116,30
3.113.800	Câmara de Vereadores de Carmésia - MG	Vale do Rio Doce	2.660	R\$ 630.806,43	R\$ 237,15
3.113.909	Câmara de Vereadores de Carmo da Cachoeira - MG	Sul/Sudoeste de Minas	12.193	R\$ 1.088.657,88	R\$ 89,29
3.114.105	Câmara de Vereadores de Carmo de Minas - MG	Sul/Sudoeste de Minas	15.031	R\$ 950.922,83	R\$ 63,26

3.114.303	Câmara de Vereadores de Carmo do Paranaíba - MG	Triângulo Mineiro/Alto Paranaíba	30.339	R\$ 2.414.428,93	R\$ 79,58
3.114.402	Câmara de Vereadores de Carmo do Rio Claro - MG	Sul/Sudoeste de Minas	21.310	R\$ 1.137.844,06	R\$ 53,39
3.114.501	Câmara de Vereadores de Carmópolis de Minas - MG	Oeste de Minas	19.756	R\$ 1.551.803,45	R\$ 78,55
3.114.550	Câmara de Vereadores de Carneirinho - MG	Triângulo Mineiro/Alto Paranaíba	10.103	R\$ 2.590.798,42	R\$ 256,44
3.114.600	Câmara de Vereadores de Carrancas - MG	Campo das Vertentes	4.052	R\$ 464.815,59	R\$ 114,71
3.114.709	Câmara de Vereadores de Carvalhópolis - MG	Sul/Sudoeste de Minas	3.614	R\$ 639.753,05	R\$ 177,02
3.114.808	Câmara de Vereadores de Carvalhos - MG	Sul/Sudoeste de Minas	4.445	R\$ 615.547,05	R\$ 138,48
3.114.907	Câmara de Vereadores de Casa Grande - MG	Metropolitana de Belo Horizonte	2.251	R\$ 514.868,97	R\$ 228,73
3.115.003	Câmara de Vereadores de Cascalho Rico - MG	Triângulo Mineiro/Alto Paranaíba	3.108	R\$ 987.900,94	R\$ 317,86
3.115.359	Câmara de Vereadores de Catas Altas - MG	Metropolitana de Belo Horizonte	5.465	R\$ 1.471.988,51	R\$ 269,35
3.115.409	Câmara de Vereadores de Catas Altas da Noruega - MG	Metropolitana de Belo Horizonte	3.665	R\$ 818.947,23	R\$ 223,45
3.115.458	Câmara de Vereadores de Catuji - MG	Vale do Mucuri	6.206	R\$ 724.954,52	R\$ 116,82
3.115.474	Câmara de Vereadores de Catuti - MG	Norte de Minas	4.944	R\$ 831.560,37	R\$ 168,20
3.115.607	Câmara de Vereadores de Cedro do Abaeté - MG	Central Mineira	1.150	R\$ 528.523,10	R\$ 459,59
3.115.706	Câmara de Vereadores de Central de Minas - MG	Vale do Rio Doce	7.059	R\$ 827.152,90	R\$ 117,18
3.115.805	Câmara de Vereadores de Centralina - MG	Triângulo Mineiro/Alto Paranaíba	10.343	R\$ 1.172.844,82	R\$ 113,40
3.115.904	Câmara de Vereadores de Chácara - MG	Zona da Mata	3.216	R\$ 625.558,85	R\$ 194,51
3.116.001	Câmara de Vereadores de Chalé - MG	Zona da Mata	5.695	R\$ 801.746,83	R\$ 140,78
3.116.100	Câmara de Vereadores de Chapada do Norte - MG	Jequitinhonha	15.334	R\$ 1.263.908,03	R\$ 82,43
3.116.159	Câmara de Vereadores de Chapada Gaúcha - MG	Norte de Minas	14.217	R\$ 1.226.627,36	R\$ 86,28
3.116.209	Câmara de Vereadores de Chiador - MG	Zona da Mata	2.657	R\$ 632.461,39	R\$ 238,04
3.116.308	Câmara de Vereadores de Cipotânea - MG	Zona da Mata	6.811	R\$ 742.070,47	R\$ 108,95
3.116.407	Câmara de Vereadores de Claraval - MG	Sul/Sudoeste de Minas	4.873	R\$ 576.561,50	R\$ 118,32
3.116.506	Câmara de Vereadores de Claro dos Poções - MG	Norte de Minas	7.478	R\$ 789.007,54	R\$ 105,51
3.116.704	Câmara de Vereadores de Coimbra - MG	Zona da Mata	7.631	R\$ 640.736,25	R\$ 83,96
3.116.803	Câmara de Vereadores de Coluna - MG	Vale do Rio Doce	8.810	R\$ 805.362,97	R\$ 91,41
3.116.902	Câmara de Vereadores de Comendador Gomes - MG	Triângulo Mineiro/Alto Paranaíba	3.128	R\$ 712.829,07	R\$ 227,89
3.117.009	Câmara de Vereadores de Comercinho - MG	Jequitinhonha	6.624	R\$ 962.151,78	R\$ 145,25
3.117.108	Câmara de Vereadores de Conceição da Aparecida - MG	Sul/Sudoeste de Minas	10.351	R\$ 838.753,08	R\$ 81,03
3.115.201	Câmara de Vereadores de Conceição da Barra de Minas - MG	Campo das Vertentes	3.939	R\$ 679.146,91	R\$ 172,42
3.117.306	Câmara de Vereadores de Conceição das Alagoas - MG	Triângulo Mineiro/Alto Paranaíba	28.782	R\$ 3.131.477,43	R\$ 108,80

3.117.207	Câmara de Vereadores de Conceição das Pedras - MG	Sul/Sudoeste de Minas	2.814	R\$ 397.785,12	R\$ 141,36
3.117.405	Câmara de Vereadores de Conceição de Ipanema - MG	Vale do Rio Doce	4.581	R\$ 781.075,48	R\$ 170,50
3.117.504	Câmara de Vereadores de Conceição do Mato Dentro - MG	Metropolitana de Belo Horizonte	17.438	R\$ 3.828.183,21	R\$ 219,53
3.117.603	Câmara de Vereadores de Conceição do Pará - MG	Oeste de Minas	5.558	R\$ 850.664,96	R\$ 153,05
3.117.702	Câmara de Vereadores de Conceição do Rio Verde - MG	Sul/Sudoeste de Minas	13.729	R\$ 1.067.395,55	R\$ 77,75
3.117.801	Câmara de Vereadores de Conceição dos Ouros - MG	Sul/Sudoeste de Minas	11.852	R\$ 757.211,25	R\$ 63,89
3.117.836	Câmara de Vereadores de Cônego Marinho - MG	Norte de Minas	7.730	R\$ 957.439,62	R\$ 123,86
3.117.900	Câmara de Vereadores de Congonhal - MG	Sul/Sudoeste de Minas	12.209	R\$ 452.331,31	R\$ 37,05
3.118.106	Câmara de Vereadores de Congonhas do Norte - MG	Metropolitana de Belo Horizonte	5.047	R\$ 602.905,06	R\$ 119,46
3.118.205	Câmara de Vereadores de Conquista - MG	Triângulo Mineiro/Alto Paranaíba	6.997	R\$ 1.422.086,49	R\$ 203,24
3.118.403	Câmara de Vereadores de Conselheiro Pena - MG	Vale do Rio Doce	22.975	R\$ 2.196.527,68	R\$ 95,61
3.118.502	Câmara de Vereadores de Consolação - MG	Sul/Sudoeste de Minas	1.786	R\$ 462.135,36	R\$ 258,75
3.118.700	Câmara de Vereadores de Coqueiral - MG	Sul/Sudoeste de Minas	9.099	R\$ 814.993,65	R\$ 89,57
3.118.809	Câmara de Vereadores de Coração de Jesus - MG	Norte de Minas	26.620	R\$ 1.754.158,10	R\$ 65,90
3.118.908	Câmara de Vereadores de Cordisburgo - MG	Metropolitana de Belo Horizonte	8.903	R\$ 666.053,03	R\$ 74,81
3.119.005	Câmara de Vereadores de Cordislândia - MG	Sul/Sudoeste de Minas	3.546	R\$ 641.613,78	R\$ 180,94
3.119.104	Câmara de Vereadores de Corinto - MG	Central Mineira	23.607	R\$ 2.037.165,51	R\$ 86,29
3.119.203	Câmara de Vereadores de Coroaci - MG	Vale do Rio Doce	9.897	R\$ 915.106,69	R\$ 92,46
3.119.302	Câmara de Vereadores de Coromandel - MG	Triângulo Mineiro/Alto Paranaíba	27.958	R\$ 2.796.832,24	R\$ 100,04
3.119.500	Câmara de Vereadores de Coronel Murta - MG	Jequitinhonha	9.209	R\$ 813.416,39	R\$ 88,33
3.119.609	Câmara de Vereadores de Coronel Pacheco - MG	Zona da Mata	3.095	R\$ 701.012,28	R\$ 226,50
3.119.708	Câmara de Vereadores de Coronel Xavier Chaves - MG	Campo das Vertentes	3.448	R\$ 253.706,29	R\$ 73,58
3.119.807	Câmara de Vereadores de Córrego Danta - MG	Oeste de Minas	3.168	R\$ 710.822,68	R\$ 224,38
3.119.955	Câmara de Vereadores de Córrego Fundo - MG	Oeste de Minas	6.425	R\$ 712.236,16	R\$ 110,85
3.120.003	Câmara de Vereadores de Córrego Novo - MG	Vale do Rio Doce	2.688	R\$ 490.740,27	R\$ 182,57
3.120.102	Câmara de Vereadores de Couto de Magalhães de Minas - MG	Jequitinhonha	4.436	R\$ 647.540,76	R\$ 145,97
3.120.151	Câmara de Vereadores de Crisólita - MG	Vale do Mucuri	6.814	R\$ 840.454,93	R\$ 123,34
3.120.201	Câmara de Vereadores de Cristais - MG	Oeste de Minas	13.060	R\$ 916.467,48	R\$ 70,17
3.120.300	Câmara de Vereadores de Cristália - MG	Norte de Minas	5.992	R\$ 756.576,93	R\$ 126,26
3.120.409	Câmara de Vereadores de Cristiano Ottoni - MG	Metropolitana de Belo Horizonte	5.161	R\$ 778.999,54	R\$ 150,94
3.120.508	Câmara de Vereadores de Cristina - MG	Sul/Sudoeste de Minas	10.211	R\$ 730.475,15	R\$ 71,54
3.120.607	Câmara de Vereadores de Crucilândia - MG	Metropolitana de Belo Horizonte	5.072	R\$ 852.789,60	R\$ 168,14
3.120.706	Câmara de Vereadores de Cruzeiro da Fortaleza - MG	Triângulo Mineiro/Alto Paranaíba	3.651	R\$ 748.439,60	R\$ 205,00

3.120.805	Câmara de Vereadores de Cruzília - MG	Sul/Sudoeste de Minas	15.529	R\$ 1.328.402,31	R\$ 85,54
3.120.839	Câmara de Vereadores de Cuparaque - MG	Vale do Rio Doce	5.026	R\$ 823.655,43	R\$ 163,88
3.120.870	Câmara de Vereadores de Curral de Dentro - MG	Norte de Minas	7.867	R\$ 694.570,52	R\$ 88,29
3.121.001	Câmara de Vereadores de Datas - MG	Jequitinhonha	5.431	R\$ 682.762,56	R\$ 125,72
3.121.100	Câmara de Vereadores de Delfim Moreira - MG	Sul/Sudoeste de Minas	8.007	R\$ 373.558,00	R\$ 46,65
3.121.258	Câmara de Vereadores de Delta - MG	Triângulo Mineiro/Alto Paranaíba	10.994	R\$ 1.876.183,21	R\$ 170,66
3.121.308	Câmara de Vereadores de Descoberto - MG	Zona da Mata	5.044	R\$ 899.855,31	R\$ 178,40
3.121.407	Câmara de Vereadores de Desterro de Entre Rios - MG	Metropolitana de Belo Horizonte	7.266	R\$ 500.646,13	R\$ 68,90
3.121.506	Câmara de Vereadores de Desterro do Melo - MG	Campo das Vertentes	2.867	R\$ 780.468,47	R\$ 272,22
3.121.605	Câmara de Vereadores de Diamantina - MG	Jequitinhonha	47.924	R\$ 3.264.159,07	R\$ 68,11
3.121.704	Câmara de Vereadores de Diogo de Vasconcelos - MG	Metropolitana de Belo Horizonte	3.779	R\$ 690.943,25	R\$ 182,84
3.121.902	Câmara de Vereadores de Divinésia - MG	Zona da Mata	3.430	R\$ 731.580,77	R\$ 213,29
3.122.009	Câmara de Vereadores de Divino - MG	Zona da Mata	20.020	R\$ 1.310.410,53	R\$ 65,46
3.122.108	Câmara de Vereadores de Divino das Laranjeiras - MG	Vale do Rio Doce	4.969	R\$ 650.332,34	R\$ 130,88
3.122.207	Câmara de Vereadores de Divinolândia de Minas - MG	Vale do Rio Doce	7.655	R\$ 696.120,02	R\$ 90,94
3.122.355	Câmara de Vereadores de Divisa Alegre - MG	Norte de Minas	6.946	R\$ 776.979,63	R\$ 111,86
3.122.405	Câmara de Vereadores de Divisa Nova - MG	Sul/Sudoeste de Minas	6.039	R\$ 527.051,99	R\$ 87,27
3.122.454	Câmara de Vereadores de Divisópolis - MG	Jequitinhonha	11.396	R\$ 919.214,48	R\$ 80,66
3.122.470	Câmara de Vereadores de Dom Bosco - MG	Noroeste de Minas	3.635	R\$ 665.393,99	R\$ 183,05
3.122.504	Câmara de Vereadores de Dom Cavati - MG	Vale do Rio Doce	5.025	R\$ 799.294,58	R\$ 159,06
3.122.603	Câmara de Vereadores de Dom Joaquim - MG	Metropolitana de Belo Horizonte	4.436	R\$ 683.281,02	R\$ 154,03
3.122.702	Câmara de Vereadores de Dom Silvério - MG	Zona da Mata	5.227	R\$ 504.821,98	R\$ 96,58
3.122.801	Câmara de Vereadores de Dom Viçoso - MG	Sul/Sudoeste de Minas	2.992	R\$ 511.662,61	R\$ 171,01
3.122.900	Câmara de Vereadores de Dona Eusébia - MG	Zona da Mata	6.664	R\$ 630.261,18	R\$ 94,58
3.123.106	Câmara de Vereadores de Dores de Guanhães - MG	Vale do Rio Doce	5.139	R\$ 803.300,63	R\$ 156,31
3.123.205	Câmara de Vereadores de Dores do Indaiá - MG	Central Mineira	13.373	R\$ 1.196.077,53	R\$ 89,44
3.123.304	Câmara de Vereadores de Dores do Turvo - MG	Zona da Mata	4.202	R\$ 671.487,41	R\$ 159,80
3.123.403	Câmara de Vereadores de Doresópolis - MG	Oeste de Minas	1.539	R\$ 709.004,16	R\$ 460,69
3.123.502	Câmara de Vereadores de Douradoquara - MG	Triângulo Mineiro/Alto Paranaíba	1.915	R\$ 727.351,19	R\$ 379,82
3.123.528	Câmara de Vereadores de Durandé - MG	Zona da Mata	7.898	R\$ 981.176,30	R\$ 124,23
3.123.601	Câmara de Vereadores de Elói Mendes - MG	Sul/Sudoeste de Minas	28.556	R\$ 746.269,42	R\$ 26,13
3.123.700	Câmara de Vereadores de Engenheiro Caldas - MG	Vale do Rio Doce	11.268	R\$ 996.244,67	R\$ 88,41
3.123.809	Câmara de Vereadores de Engenheiro Navarro - MG	Norte de Minas	7.240	R\$ 802.877,82	R\$ 110,89

3.123.858	Câmara de Vereadores de Entre Folhas - MG	Vale do Rio Doce	5.383	R\$ 953.944,14	R\$ 177,21
3.123.908	Câmara de Vereadores de Entre Rios de Minas - MG	Metropolitana de Belo Horizonte	15.458	R\$ 1.509.278,59	R\$ 97,64
3.124.005	Câmara de Vereadores de Ervália - MG	Zona da Mata	19.019	R\$ 1.786.841,30	R\$ 93,95
3.124.203	Câmara de Vereadores de Espera Feliz - MG	Zona da Mata	25.287	R\$ 1.983.333,73	R\$ 78,43
3.124.302	Câmara de Vereadores de Espinosa - MG	Norte de Minas	31.603	R\$ 2.358.561,82	R\$ 74,63
3.124.401	Câmara de Vereadores de Espírito Santo do Dourado - MG	Sul/Sudoeste de Minas	4.728	R\$ 254.026,94	R\$ 53,73
3.124.500	Câmara de Vereadores de Estiva - MG	Sul/Sudoeste de Minas	11.416	R\$ 717.421,64	R\$ 62,84
3.124.609	Câmara de Vereadores de Estrela Dalva - MG	Zona da Mata	2.308	R\$ 706.737,17	R\$ 306,21
3.124.708	Câmara de Vereadores de Estrela do Indaiá - MG	Central Mineira	3.483	R\$ 711.954,04	R\$ 204,41
3.124.807	Câmara de Vereadores de Estrela do Sul - MG	Triângulo Mineiro/Alto Paranaíba	8.057	R\$ 1.443.234,24	R\$ 179,13
3.124.906	Câmara de Vereadores de Eugenópolis - MG	Zona da Mata	11.383	R\$ 1.058.590,23	R\$ 93,00
3.125.002	Câmara de Vereadores de Ewbank da Câmara - MG	Zona da Mata	3.932	R\$ 684.552,39	R\$ 174,10
3.125.101	Câmara de Vereadores de Extrema - MG	Sul/Sudoeste de Minas	37.649	R\$ 8.258.915,46	R\$ 219,37
3.125.200	Câmara de Vereadores de Fama - MG	Sul/Sudoeste de Minas	2.374	R\$ 719.696,01	R\$ 303,16
3.125.408	Câmara de Vereadores de Felício dos Santos - MG	Jequitinhonha	4.656	R\$ 722.342,39	R\$ 155,14
3.125.606	Câmara de Vereadores de Felisburgo - MG	Jequitinhonha	7.548	R\$ 854.753,59	R\$ 113,24
3.125.705	Câmara de Vereadores de Felixlândia - MG	Central Mineira	15.528	R\$ 1.426.837,64	R\$ 91,89
3.125.804	Câmara de Vereadores de Fernandes Tourinho - MG	Vale do Rio Doce	3.500	R\$ 789.609,74	R\$ 225,60
3.125.903	Câmara de Vereadores de Ferros - MG	Metropolitana de Belo Horizonte	9.576	R\$ 899.962,59	R\$ 93,98
3.125.952	Câmara de Vereadores de Fervedouro - MG	Zona da Mata	11.100	R\$ 1.096.082,19	R\$ 98,75
3.126.000	Câmara de Vereadores de Florestal - MG	Metropolitana de Belo Horizonte	7.602	R\$ 846.970,53	R\$ 111,41
3.126.208	Câmara de Vereadores de Formoso - MG	Noroeste de Minas	9.810	R\$ 1.210.450,13	R\$ 123,39
3.126.307	Câmara de Vereadores de Fortaleza de Minas - MG	Sul/Sudoeste de Minas	4.460	R\$ 627.802,25	R\$ 140,76
3.126.406	Câmara de Vereadores de Fortuna de Minas - MG	Metropolitana de Belo Horizonte	2.986	R\$ 646.324,21	R\$ 216,45
3.126.505	Câmara de Vereadores de Francisco Badaró - MG	Jequitinhonha	10.311	R\$ 792.556,94	R\$ 76,87
3.126.604	Câmara de Vereadores de Francisco Dumont - MG	Norte de Minas	5.268	R\$ 607.597,21	R\$ 115,34
3.126.703	Câmara de Vereadores de Francisco Sá - MG	Norte de Minas	26.459	R\$ 2.018.509,79	R\$ 76,29
3.126.752	Câmara de Vereadores de Franciscópolis - MG	Vale do Mucuri	5.287	R\$ 884.385,10	R\$ 167,28
3.126.802	Câmara de Vereadores de Frei Gaspar - MG	Vale do Mucuri	5.858	R\$ 718.400,86	R\$ 122,64
3.126.901	Câmara de Vereadores de Frei Inocêncio - MG	Vale do Rio Doce	9.716	R\$ 733.728,47	R\$ 75,52
3.126.950	Câmara de Vereadores de Frei Lagonegro - MG	Vale do Rio Doce	3.496	R\$ 669.744,28	R\$ 191,57
3.127.008	Câmara de Vereadores de Fronteira - MG	Triângulo Mineiro/Alto Paranaíba	18.866	R\$ 2.126.451,22	R\$ 112,71
3.127.057	Câmara de Vereadores de Fronteira dos Vales - MG	Vale do Mucuri	4.542	R\$ 694.613,92	R\$ 152,93

3.127.073	Câmara de Vereadores de Fruta de Leite - MG	Norte de Minas	5.232	R\$ 728.394,90	R\$ 139,22
3.127.206	Câmara de Vereadores de Funilândia - MG	Metropolitana de Belo Horizonte	4.434	R\$ 812.254,48	R\$ 183,19
3.127.305	Câmara de Vereadores de Galiléia - MG	Vale do Rio Doce	6.764	R\$ 745.472,93	R\$ 110,21
3.127.339	Câmara de Vereadores de Gameleiras - MG	Norte de Minas	5.084	R\$ 900.651,28	R\$ 177,15
3.127.354	Câmara de Vereadores de Glaucilândia - MG	Norte de Minas	3.177	R\$ 800.785,70	R\$ 252,06
3.127.370	Câmara de Vereadores de Goiabeira - MG	Vale do Rio Doce	3.402	R\$ 643.496,86	R\$ 189,15
3.127.388	Câmara de Vereadores de Goianá - MG	Zona da Mata	4.014	R\$ 829.800,46	R\$ 206,73
3.127.404	Câmara de Vereadores de Gonçalves - MG	Sul/Sudoeste de Minas	4.360	R\$ 450.286,69	R\$ 103,28
3.127.602	Câmara de Vereadores de Gouveia - MG	Jequitinhonha	11.811	R\$ 1.293.037,71	R\$ 109,48
3.127.800	Câmara de Vereadores de Grão Mogol - MG	Norte de Minas	15.943	R\$ 1.740.987,75	R\$ 109,20
3.127.909	Câmara de Vereadores de Grupiara - MG	Triângulo Mineiro/Alto Paranaíba	1.386	R\$ 764.605,28	R\$ 551,66
3.128.006	Câmara de Vereadores de Guanhães - MG	Vale do Rio Doce	34.818	R\$ 2.584.574,32	R\$ 74,23
3.128.253	Câmara de Vereadores de Guaraciama - MG	Norte de Minas	5.005	R\$ 773.707,97	R\$ 154,59
3.128.303	Câmara de Vereadores de Guaranésia - MG	Sul/Sudoeste de Minas	19.014	R\$ 1.340.479,70	R\$ 70,50
3.128.402	Câmara de Vereadores de Guarani - MG	Zona da Mata	8.926	R\$ 634.142,94	R\$ 71,04
3.128.501	Câmara de Vereadores de Guarará - MG	Zona da Mata	3.755	R\$ 841.807,95	R\$ 224,18
3.128.600	Câmara de Vereadores de Guarda-Mor - MG	Noroeste de Minas	6.558	R\$ 1.388.602,22	R\$ 211,74
3.128.808	Câmara de Vereadores de Guidoval - MG	Zona da Mata	7.026	R\$ 751.879,11	R\$ 107,01
3.128.907	Câmara de Vereadores de Guimarães - MG	Triângulo Mineiro/Alto Paranaíba	8.168	R\$ 1.141.204,99	R\$ 139,72
3.129.004	Câmara de Vereadores de Guiricema - MG	Zona da Mata	8.296	R\$ 988.296,20	R\$ 119,13
3.129.103	Câmara de Vereadores de Gurinhatã - MG	Triângulo Mineiro/Alto Paranaíba	5.516	R\$ 705.596,17	R\$ 127,92
3.129.202	Câmara de Vereadores de Heliodora - MG	Sul/Sudoeste de Minas	6.623	R\$ 538.145,32	R\$ 81,25
3.129.301	Câmara de Vereadores de Iapu - MG	Vale do Rio Doce	11.085	R\$ 1.110.057,14	R\$ 100,14
3.129.400	Câmara de Vereadores de Ibertioga - MG	Campo das Vertentes	4.999	R\$ 633.998,03	R\$ 126,82
3.129.509	Câmara de Vereadores de Ibiá - MG	Triângulo Mineiro/Alto Paranaíba	25.511	R\$ 3.316.601,73	R\$ 130,01
3.129.608	Câmara de Vereadores de Ibiaí - MG	Norte de Minas	8.478	R\$ 808.772,29	R\$ 95,40
3.129.657	Câmara de Vereadores de Ibiracatu - MG	Norte de Minas	5.340	R\$ 808.387,67	R\$ 151,38
3.129.707	Câmara de Vereadores de Ibiraci - MG	Sul/Sudoeste de Minas	14.128	R\$ 1.126.103,34	R\$ 79,71
3.129.905	Câmara de Vereadores de Ibitiúra de Minas - MG	Sul/Sudoeste de Minas	3.497	R\$ 476.274,83	R\$ 136,20
3.130.051	Câmara de Vereadores de Icarai de Minas - MG	Norte de Minas	12.200	R\$ 1.087.547,08	R\$ 89,14
3.130.101	Câmara de Vereadores de Igarapé - MG	Metropolitana de Belo Horizonte	44.561	R\$ 3.434.928,20	R\$ 77,08
3.130.200	Câmara de Vereadores de Igaratinga - MG	Oeste de Minas	11.146	R\$ 1.094.157,08	R\$ 98,17

3.130.309	Câmara de Vereadores de Iguatama - MG	Oeste de Minas	7.901	R\$ 928.947,82	R\$ 117,57
3.130.408	Câmara de Vereadores de Ijaci - MG	Campo das Vertentes	6.667	R\$ 992.156,49	R\$ 148,82
3.130.507	Câmara de Vereadores de Illicinea - MG	Sul/Sudoeste de Minas	12.511	R\$ 809.249,36	R\$ 64,68
3.130.556	Câmara de Vereadores de Imbé de Minas - MG	Vale do Rio Doce	6.976	R\$ 795.114,94	R\$ 113,98
3.130.606	Câmara de Vereadores de Inconfidentes - MG	Sul/Sudoeste de Minas	7.387	R\$ 635.026,99	R\$ 85,97
3.130.655	Câmara de Vereadores de Indaiabira - MG	Norte de Minas	7.328	R\$ 773.187,12	R\$ 105,51
3.130.705	Câmara de Vereadores de Indianópolis - MG	Triângulo Mineiro/Alto Paranaíba	7.009	R\$ 1.728.125,85	R\$ 246,56
3.130.903	Câmara de Vereadores de Inhapim - MG	Vale do Rio Doce	24.020	R\$ 1.908.459,57	R\$ 79,45
3.131.000	Câmara de Vereadores de Inhaúma - MG	Metropolitana de Belo Horizonte	6.352	R\$ 837.894,63	R\$ 131,91
3.131.109	Câmara de Vereadores de Inimutaba - MG	Central Mineira	7.605	R\$ 740.219,21	R\$ 97,33
3.131.158	Câmara de Vereadores de Ipaba - MG	Vale do Rio Doce	18.926	R\$ 1.616.027,14	R\$ 85,39
3.131.208	Câmara de Vereadores de Ipanema - MG	Vale do Rio Doce	20.133	R\$ 2.004.981,32	R\$ 99,59
3.131.406	Câmara de Vereadores de Ipiacú - MG	Triângulo Mineiro/Alto Paranaíba	4.229	R\$ 1.259.939,27	R\$ 297,93
3.131.505	Câmara de Vereadores de Ipuiúna - MG	Sul/Sudoeste de Minas	10.156	R\$ 632.447,49	R\$ 62,27
3.131.604	Câmara de Vereadores de Iraí de Minas - MG	Triângulo Mineiro/Alto Paranaíba	7.067	R\$ 1.269.781,22	R\$ 179,68
3.131.802	Câmara de Vereadores de Itabirinha - MG	Vale do Rio Doce	11.637	R\$ 857.793,54	R\$ 73,71
3.132.008	Câmara de Vereadores de Itacambira - MG	Norte de Minas	5.447	R\$ 763.286,23	R\$ 140,13
3.132.107	Câmara de Vereadores de Itacarambi - MG	Norte de Minas	18.175	R\$ 1.814.399,09	R\$ 99,83
3.132.206	Câmara de Vereadores de Itaguara - MG	Metropolitana de Belo Horizonte	13.510	R\$ 1.288.491,64	R\$ 95,37
3.132.305	Câmara de Vereadores de Itaipé - MG	Vale do Mucuri	12.910	R\$ 909.092,22	R\$ 70,42
3.132.503	Câmara de Vereadores de Itamarandiba - MG	Jequitinhonha	35.130	R\$ 2.037.802,22	R\$ 58,01
3.132.602	Câmara de Vereadores de Itamarati de Minas - MG	Zona da Mata	4.395	R\$ 816.071,09	R\$ 185,68
3.132.701	Câmara de Vereadores de Itambacuri - MG	Vale do Rio Doce	23.207	R\$ 1.771.688,95	R\$ 76,34
3.132.800	Câmara de Vereadores de Itambé do Mato Dentro - MG	Metropolitana de Belo Horizonte	2.032	R\$ 703.216,46	R\$ 346,07
3.132.909	Câmara de Vereadores de Itamogi - MG	Sul/Sudoeste de Minas	10.122	R\$ 768.318,55	R\$ 75,91
3.133.006	Câmara de Vereadores de Itamonte - MG	Sul/Sudoeste de Minas	15.844	R\$ 769.795,03	R\$ 48,59
3.133.105	Câmara de Vereadores de Itanhandu - MG	Sul/Sudoeste de Minas	15.511	R\$ 762.313,84	R\$ 49,15
3.133.204	Câmara de Vereadores de Itanhomi - MG	Vale do Rio Doce	12.259	R\$ 911.488,29	R\$ 74,35
3.133.303	Câmara de Vereadores de Itaobim - MG	Jequitinhonha	20.997	R\$ 1.614.813,49	R\$ 76,91
3.133.402	Câmara de Vereadores de Itapagipe - MG	Triângulo Mineiro/Alto Paranaíba	15.511	R\$ 2.062.583,57	R\$ 132,98
3.133.501	Câmara de Vereadores de Itapecerica - MG	Oeste de Minas	21.760	R\$ 1.852.399,32	R\$ 85,13
3.133.600	Câmara de Vereadores de Itapeva - MG	Sul/Sudoeste de Minas	9.976	R\$ 1.271.427,01	R\$ 127,45

3.133.709	Câmara de Vereadores de Itatiaiuçu - MG	Metropolitana de Belo Horizonte	11.354	R\$ 2.035.715,60	R\$ 179,30
3.133.758	Câmara de Vereadores de Itaú de Minas - MG	Sul/Sudoeste de Minas	16.286	R\$ 1.733.244,52	R\$ 106,43
3.133.907	Câmara de Vereadores de Itaverava - MG	Metropolitana de Belo Horizonte	5.321	R\$ 809.575,33	R\$ 152,15
3.134.103	Câmara de Vereadores de Itueta - MG	Vale do Rio Doce	6.074	R\$ 963.776,52	R\$ 158,67
3.134.301	Câmara de Vereadores de Itumirim - MG	Campo das Vertentes	5.978	R\$ 424.721,20	R\$ 71,05
3.134.400	Câmara de Vereadores de Iturama - MG	Triângulo Mineiro/Alto Paranaíba	40.101	R\$ 6.640.188,86	R\$ 165,59
3.134.509	Câmara de Vereadores de Itutinga - MG	Campo das Vertentes	3.749	R\$ 392.091,28	R\$ 104,59
3.134.608	Câmara de Vereadores de Jaboticatubas - MG	Metropolitana de Belo Horizonte	20.683	R\$ 1.355.258,29	R\$ 65,53
3.134.707	Câmara de Vereadores de Jacinto - MG	Jequitinhonha	12.320	R\$ 1.109.687,71	R\$ 90,07
3.134.905	Câmara de Vereadores de Jacutinga - MG	Sul/Sudoeste de Minas	26.538	R\$ 2.550.947,22	R\$ 96,12
3.135.001	Câmara de Vereadores de Jaguarauçu - MG	Vale do Rio Doce	3.151	R\$ 680.021,00	R\$ 215,81
3.135.050	Câmara de Vereadores de Jaíba - MG	Norte de Minas	39.850	R\$ 2.530.702,15	R\$ 63,51
3.135.076	Câmara de Vereadores de Jampruca - MG	Vale do Rio Doce	5.453	R\$ 739.106,55	R\$ 135,54
3.135.308	Câmara de Vereadores de Japaraíba - MG	Central Mineira	4.418	R\$ 661.884,81	R\$ 149,82
3.135.357	Câmara de Vereadores de Japonvar - MG	Norte de Minas	7.991	R\$ 818.712,69	R\$ 102,45
3.135.407	Câmara de Vereadores de Jeceaba - MG	Metropolitana de Belo Horizonte	4.795	R\$ 1.997.695,15	R\$ 416,62
3.135.456	Câmara de Vereadores de Jenipapo de Minas - MG	Jequitinhonha	7.781	R\$ 754.967,49	R\$ 97,03
3.135.506	Câmara de Vereadores de Jequeri - MG	Zona da Mata	12.246	R\$ 1.350.802,85	R\$ 110,31
3.135.605	Câmara de Vereadores de Jequitai - MG	Norte de Minas	7.407	R\$ 851.539,98	R\$ 114,96
3.135.704	Câmara de Vereadores de Jequitibá - MG	Metropolitana de Belo Horizonte	5.203	R\$ 828.418,02	R\$ 159,22
3.135.803	Câmara de Vereadores de Jequitinhonha - MG	Jequitinhonha	25.555	R\$ 1.634.484,81	R\$ 63,96
3.135.902	Câmara de Vereadores de Jesuânia - MG	Sul/Sudoeste de Minas	4.774	R\$ 458.567,13	R\$ 96,06
3.136.009	Câmara de Vereadores de Joáima - MG	Jequitinhonha	15.476	R\$ 1.286.715,33	R\$ 83,14
3.136.108	Câmara de Vereadores de Joanésia - MG	Vale do Rio Doce	4.382	R\$ 655.638,82	R\$ 149,62
3.136.306	Câmara de Vereadores de João Pinheiro - MG	Noroeste de Minas	47.990	R\$ 5.086.172,85	R\$ 105,98
3.136.504	Câmara de Vereadores de Jordânia - MG	Jequitinhonha	10.872	R\$ 892.017,51	R\$ 82,05
3.136.520	Câmara de Vereadores de José Gonçalves de Minas - MG	Jequitinhonha	4.474	R\$ 691.124,28	R\$ 154,48
3.136.553	Câmara de Vereadores de José Raydan - MG	Vale do Rio Doce	5.104	R\$ 763.715,88	R\$ 149,63
3.136.579	Câmara de Vereadores de Josenópolis - MG	Norte de Minas	4.911	R\$ 818.914,37	R\$ 166,75
3.136.652	Câmara de Vereadores de Juatuba - MG	Metropolitana de Belo Horizonte	27.823	R\$ 4.207.585,05	R\$ 151,23
3.136.801	Câmara de Vereadores de Juramento - MG	Norte de Minas	4.359	R\$ 829.241,83	R\$ 190,24
3.136.900	Câmara de Vereadores de Juruáia - MG	Sul/Sudoeste de Minas	10.795	R\$ 780.292,52	R\$ 72,28
3.136.959	Câmara de Vereadores de Juvenília - MG	Norte de Minas	5.706	R\$ 920.640,04	R\$ 161,35
3.137.007	Câmara de Vereadores de Ladainha - MG	Vale do Mucuri	18.272	R\$ 1.392.592,06	R\$ 76,21

3.137.106	Câmara de Vereadores de Lagamar - MG	Noroeste de Minas	7.588	R\$ 1.101.559,36	R\$ 145,17
3.137.304	Câmara de Vereadores de Lagoa dos Patos - MG	Norte de Minas	4.062	R\$ 811.492,29	R\$ 199,78
3.137.502	Câmara de Vereadores de Lagoa Formosa - MG	Triângulo Mineiro/Alto Paranaíba	18.168	R\$ 1.294.533,65	R\$ 71,25
3.137.536	Câmara de Vereadores de Lagoa Grande - MG	Noroeste de Minas	9.681	R\$ 957.599,85	R\$ 98,92
3.137.700	Câmara de Vereadores de Lajinha - MG	Zona da Mata	19.914	R\$ 1.758.776,14	R\$ 88,32
3.137.809	Câmara de Vereadores de Lambari - MG	Sul/Sudoeste de Minas	20.995	R\$ 2.016.405,33	R\$ 96,04
3.137.908	Câmara de Vereadores de Lamim - MG	Zona da Mata	3.366	R\$ 710.335,63	R\$ 211,03
3.138.005	Câmara de Vereadores de Laranjal - MG	Zona da Mata	6.856	R\$ 841.320,12	R\$ 122,71
3.138.104	Câmara de Vereadores de Lassance - MG	Norte de Minas	6.494	R\$ 1.112.644,69	R\$ 171,33
3.138.351	Câmara de Vereadores de Leme do Prado - MG	Jequitinhonha	4.923	R\$ 889.972,64	R\$ 180,78
3.138.500	Câmara de Vereadores de Liberdade - MG	Sul/Sudoeste de Minas	4.994	R\$ 768.169,27	R\$ 153,82
3.138.609	Câmara de Vereadores de Lima Duarte - MG	Zona da Mata	16.749	R\$ 1.477.344,38	R\$ 88,20
3.138.625	Câmara de Vereadores de Limeira do Oeste - MG	Triângulo Mineiro/Alto Paranaíba	7.640	R\$ 1.760.440,05	R\$ 230,42
3.138.658	Câmara de Vereadores de Lontra - MG	Norte de Minas	9.766	R\$ 954.869,14	R\$ 97,77
3.138.674	Câmara de Vereadores de Luisburgo - MG	Zona da Mata	6.249	R\$ 835.019,50	R\$ 133,62
3.138.682	Câmara de Vereadores de Luislândia - MG	Norte de Minas	6.735	R\$ 724.707,13	R\$ 107,60
3.138.807	Câmara de Vereadores de Luz - MG	Central Mineira	18.297	R\$ 1.265.011,53	R\$ 69,14
3.138.906	Câmara de Vereadores de Machacalis - MG	Vale do Mucuri	7.112	R\$ 749.225,30	R\$ 105,35
3.139.102	Câmara de Vereadores de Madre de Deus de Minas - MG	Campo das Vertentes	5.119	R\$ 736.183,05	R\$ 143,81
3.139.201	Câmara de Vereadores de Malacacheta - MG	Vale do Mucuri	18.556	R\$ 1.933.501,35	R\$ 104,20
3.139.250	Câmara de Vereadores de Mamonas - MG	Norte de Minas	6.565	R\$ 958.298,02	R\$ 145,97
3.139.300	Câmara de Vereadores de Manga - MG	Norte de Minas	18.051	R\$ 1.734.744,53	R\$ 96,10
3.139.508	Câmara de Vereadores de Manhumirim - MG	Zona da Mata	22.894	R\$ 1.833.671,09	R\$ 80,09
3.139.607	Câmara de Vereadores de Mantena - MG	Vale do Rio Doce	27.651	R\$ 2.308.028,50	R\$ 83,47
3.139.805	Câmara de Vereadores de Mar de Espanha - MG	Zona da Mata	12.985	R\$ 849.279,19	R\$ 65,40
3.139.706	Câmara de Vereadores de Maravilhas - MG	Metropolitana de Belo Horizonte	8.113	R\$ 897.235,84	R\$ 110,59
3.139.904	Câmara de Vereadores de Maria da Fé - MG	Sul/Sudoeste de Minas	14.019	R\$ 782.664,45	R\$ 55,83
3.140.100	Câmara de Vereadores de Marilac - MG	Vale do Rio Doce	4.079	R\$ 693.508,33	R\$ 170,02
3.140.159	Câmara de Vereadores de Mário Campos - MG	Metropolitana de Belo Horizonte	15.814	R\$ 1.638.260,98	R\$ 103,60
3.140.209	Câmara de Vereadores de Maripá de Minas - MG	Zona da Mata	3.000	R\$ 743.345,67	R\$ 247,78
3.140.308	Câmara de Vereadores de Marliéria - MG	Vale do Rio Doce	4.030	R\$ 935.227,58	R\$ 232,07
3.140.407	Câmara de Vereadores de Marmelópolis - MG	Sul/Sudoeste de Minas	2.701	R\$ 389.428,20	R\$ 144,18
3.140.506	Câmara de Vereadores de Martinho Campos - MG	Central Mineira	13.497	R\$ 1.056.436,47	R\$ 78,27
3.140.530	Câmara de Vereadores de Martins Soares - MG	Zona da Mata	8.640	R\$ 987.969,11	R\$ 114,35

3.140.555	Câmara de Vereadores de Mata Verde - MG	Jequitinhonha	8.700	R\$ 690.279,19	R\$ 79,34
3.140.605	Câmara de Vereadores de Materlândia - MG	Vale do Rio Doce	4.415	R\$ 874.215,61	R\$ 198,01
3.140.704	Câmara de Vereadores de Mateus Leme - MG	Metropolitana de Belo Horizonte	31.631	R\$ 2.573.827,64	R\$ 81,37
3.171.501	Câmara de Vereadores de Mathias Lobato - MG	Vale do Rio Doce	3.157	R\$ 675.310,35	R\$ 213,91
3.140.803	Câmara de Vereadores de Matias Barbosa - MG	Zona da Mata	14.626	R\$ 1.807.069,71	R\$ 123,55
3.140.852	Câmara de Vereadores de Matias Cardoso - MG	Norte de Minas	11.360	R\$ 1.368.406,77	R\$ 120,46
3.140.902	Câmara de Vereadores de Matipó - MG	Zona da Mata	19.098	R\$ 1.721.860,82	R\$ 90,16
3.141.009	Câmara de Vereadores de Mato Verde - MG	Norte de Minas	12.367	R\$ 1.219.191,80	R\$ 98,58
3.141.108	Câmara de Vereadores de Matozinhos - MG	Metropolitana de Belo Horizonte	38.469	R\$ 3.373.507,17	R\$ 87,69
3.141.207	Câmara de Vereadores de Matutina - MG	Triângulo Mineiro/Alto Paranaíba	3.733	R\$ 811.367,74	R\$ 217,35
3.141.306	Câmara de Vereadores de Medeiros - MG	Oeste de Minas	3.861	R\$ 573.844,23	R\$ 148,63
3.141.405	Câmara de Vereadores de Medina - MG	Jequitinhonha	20.701	R\$ 1.620.935,21	R\$ 78,30
3.141.504	Câmara de Vereadores de Mendes Pimentel - MG	Vale do Rio Doce	6.446	R\$ 504.875,63	R\$ 78,32
3.141.603	Câmara de Vereadores de Mercês - MG	Zona da Mata	10.775	R\$ 816.129,14	R\$ 75,74
3.141.702	Câmara de Vereadores de Mesquita - MG	Vale do Rio Doce	5.489	R\$ 647.336,92	R\$ 117,93
3.141.801	Câmara de Vereadores de Minas Novas - MG	Jequitinhonha	31.509	R\$ 1.647.387,33	R\$ 52,28
3.141.900	Câmara de Vereadores de Minduri - MG	Sul/Sudoeste de Minas	3.891	R\$ 429.613,23	R\$ 110,41
3.142.007	Câmara de Vereadores de Mirabela - MG	Norte de Minas	13.651	R\$ 1.253.665,96	R\$ 91,84
3.142.106	Câmara de Vereadores de Miradouro - MG	Zona da Mata	10.818	R\$ 1.154.002,60	R\$ 106,67
3.142.205	Câmara de Vereadores de Miráí - MG	Zona da Mata	15.205	R\$ 1.576.877,54	R\$ 103,71
3.142.254	Câmara de Vereadores de Miravânia - MG	Norte de Minas	4.939	R\$ 743.656,94	R\$ 150,57
3.142.304	Câmara de Vereadores de Moeda - MG	Metropolitana de Belo Horizonte	4.948	R\$ 673.655,70	R\$ 136,15
3.142.403	Câmara de Vereadores de Moema - MG	Central Mineira	7.589	R\$ 680.652,81	R\$ 89,69
3.142.502	Câmara de Vereadores de Monjolos - MG	Central Mineira	2.184	R\$ 833.820,94	R\$ 381,79
3.142.601	Câmara de Vereadores de Monsenhor Paulo - MG	Sul/Sudoeste de Minas	8.764	R\$ 656.156,69	R\$ 74,87
3.142.700	Câmara de Vereadores de Montalvânia - MG	Norte de Minas	14.621	R\$ 1.196.408,59	R\$ 81,83
3.142.809	Câmara de Vereadores de Monte Alegre de Minas - MG	Triângulo Mineiro/Alto Paranaíba	21.349	R\$ 1.653.732,17	R\$ 77,46
3.142.908	Câmara de Vereadores de Monte Azul - MG	Norte de Minas	20.544	R\$ 1.735.892,58	R\$ 84,50
3.143.005	Câmara de Vereadores de Monte Belo - MG	Sul/Sudoeste de Minas	13.139	R\$ 886.449,27	R\$ 67,47
3.143.104	Câmara de Vereadores de Monte Carmelo - MG	Triângulo Mineiro/Alto Paranaíba	48.049	R\$ 2.448.601,77	R\$ 50,96
3.143.153	Câmara de Vereadores de Monte Formoso - MG	Jequitinhonha	4.939	R\$ 622.888,87	R\$ 126,12
3.143.203	Câmara de Vereadores de Monte Santo de Minas - MG	Sul/Sudoeste de Minas	21.504	R\$ 1.436.655,43	R\$ 66,81
3.143.450	Câmara de Vereadores de Montezuma - MG	Norte de Minas	8.379	R\$ 802.051,43	R\$ 95,72

3.143.500	Câmara de Vereadores de Morada Nova de Minas - MG	Central Mineira	8.955	R\$ 1.013.535,95	R\$ 113,18
3.143.609	Câmara de Vereadores de Morro da Garça - MG	Central Mineira	2.413	R\$ 655.463,35	R\$ 271,64
3.143.708	Câmara de Vereadores de Morro do Pilar - MG	Metropolitana de Belo Horizonte	3.126	R\$ 648.761,37	R\$ 207,54
3.143.807	Câmara de Vereadores de Munhoz - MG	Sul/Sudoeste de Minas	5.960	R\$ 473.916,91	R\$ 79,52
3.144.003	Câmara de Vereadores de Mutum - MG	Vale do Rio Doce	26.945	R\$ 1.862.821,05	R\$ 69,13
3.144.102	Câmara de Vereadores de Muzambinho - MG	Sul/Sudoeste de Minas	20.522	R\$ 1.484.826,15	R\$ 72,35
3.144.201	Câmara de Vereadores de Nacip Raydan - MG	Vale do Rio Doce	3.221	R\$ 728.615,87	R\$ 226,21
3.144.300	Câmara de Vereadores de Nanuque - MG	Vale do Mucuri	40.583	R\$ 3.303.748,17	R\$ 81,41
3.144.359	Câmara de Vereadores de Naque - MG	Vale do Rio Doce	7.104	R\$ 747.875,81	R\$ 105,28
3.144.375	Câmara de Vereadores de Natalândia - MG	Noroeste de Minas	3.306	R\$ 851.645,64	R\$ 257,61
3.144.409	Câmara de Vereadores de Natércia - MG	Sul/Sudoeste de Minas	4.727	R\$ 444.082,64	R\$ 93,95
3.144.508	Câmara de Vereadores de Nazareno - MG	Campo das Vertentes	8.710	R\$ 780.668,96	R\$ 89,63
3.144.607	Câmara de Vereadores de Nepomuceno - MG	Campo das Vertentes	26.882	R\$ 1.783.623,25	R\$ 66,35
3.144.656	Câmara de Vereadores de Ninheira - MG	Norte de Minas	10.355	R\$ 824.481,49	R\$ 79,62
3.144.672	Câmara de Vereadores de Nova Belém - MG	Vale do Rio Doce	3.067	R\$ 746.875,88	R\$ 243,52
3.145.000	Câmara de Vereadores de Nova Ponte - MG	Triângulo Mineiro/Alto Paranaíba	16.046	R\$ 1.479.229,89	R\$ 92,19
3.145.059	Câmara de Vereadores de Nova Porteirinha - MG	Norte de Minas	7.493	R\$ 858.483,59	R\$ 114,57
3.145.109	Câmara de Vereadores de Nova Resende - MG	Sul/Sudoeste de Minas	16.937	R\$ 1.098.360,87	R\$ 64,85
3.136.603	Câmara de Vereadores de Nova União - MG	Metropolitana de Belo Horizonte	5.739	R\$ 587.908,31	R\$ 102,44
3.145.307	Câmara de Vereadores de Novo Cruzeiro - MG	Jequitinhonha	31.339	R\$ 1.657.535,62	R\$ 52,89
3.145.356	Câmara de Vereadores de Novo Oriente de Minas - MG	Vale do Mucuri	10.800	R\$ 901.016,25	R\$ 83,43
3.145.372	Câmara de Vereadores de Novorizonte - MG	Norte de Minas	5.348	R\$ 882.817,75	R\$ 165,07
3.145.406	Câmara de Vereadores de Olaria - MG	Zona da Mata	1.694	R\$ 613.738,02	R\$ 362,30
3.145.455	Câmara de Vereadores de Olhos-d'Água - MG	Norte de Minas	6.243	R\$ 771.898,08	R\$ 123,64
3.145.505	Câmara de Vereadores de Olímpio Noronha - MG	Sul/Sudoeste de Minas	2.829	R\$ 565.685,85	R\$ 199,96
3.145.604	Câmara de Vereadores de Oliveira - MG	Oeste de Minas	41.987	R\$ 2.943.513,59	R\$ 70,11
3.145.703	Câmara de Vereadores de Oliveira Fortes - MG	Zona da Mata	2.128	R\$ 742.958,61	R\$ 349,13
3.145.802	Câmara de Vereadores de Onça de Pitangui - MG	Metropolitana de Belo Horizonte	3.155	R\$ 739.063,52	R\$ 234,25
3.145.851	Câmara de Vereadores de Oratórios - MG	Zona da Mata	4.671	R\$ 671.907,13	R\$ 143,85
3.145.877	Câmara de Vereadores de Orizânia - MG	Zona da Mata	8.138	R\$ 773.798,76	R\$ 95,08
3.145.901	Câmara de Vereadores de Ouro Branco - MG	Metropolitana de Belo Horizonte	40.220	R\$ 5.873.835,65	R\$ 146,04
3.146.008	Câmara de Vereadores de Ouro Fino - MG	Sul/Sudoeste de Minas	33.938	R\$ 1.677.199,08	R\$ 49,42
3.146.206	Câmara de Vereadores de Ouro Verde de Minas - MG	Vale do Mucuri	5.895	R\$ 784.008,84	R\$ 133,00
3.146.255	Câmara de Vereadores de Padre Carvalho - MG	Norte de Minas	6.466	R\$ 745.238,72	R\$ 115,25

3.146.305	Câmara de Vereadores de Padre Paraíso - MG	Jequitinhonha	20.346	R\$ 1.416.149,94	R\$ 69,60
3.146.552	Câmara de Vereadores de Pai Pedro - MG	Norte de Minas	6.098	R\$ 699.252,32	R\$ 114,67
3.146.404	Câmara de Vereadores de Paineiras - MG	Central Mineira	4.440	R\$ 746.507,56	R\$ 168,13
3.146.503	Câmara de Vereadores de Pains - MG	Oeste de Minas	8.308	R\$ 866.938,20	R\$ 104,35
3.146.602	Câmara de Vereadores de Paiva - MG	Zona da Mata	1.517	R\$ 625.055,87	R\$ 412,03
3.146.701	Câmara de Vereadores de Palma - MG	Zona da Mata	6.606	R\$ 840.955,06	R\$ 127,30
3.146.750	Câmara de Vereadores de Palmópolis - MG	Jequitinhonha	5.196	R\$ 791.460,58	R\$ 152,32
3.146.909	Câmara de Vereadores de Papagaios - MG	Metropolitana de Belo Horizonte	15.922	R\$ 1.342.613,82	R\$ 84,32
3.147.204	Câmara de Vereadores de Paraguaçu - MG	Sul/Sudoeste de Minas	21.693	R\$ 1.133.608,35	R\$ 52,26
3.147.303	Câmara de Vereadores de Paraisópolis - MG	Sul/Sudoeste de Minas	21.353	R\$ 735.025,48	R\$ 34,42
3.147.402	Câmara de Vereadores de Paraopeba - MG	Metropolitana de Belo Horizonte	24.854	R\$ 2.217.914,35	R\$ 89,24
3.147.600	Câmara de Vereadores de Passa Quatro - MG	Sul/Sudoeste de Minas	16.439	R\$ 871.620,90	R\$ 53,02
3.147.709	Câmara de Vereadores de Passa Tempo - MG	Oeste de Minas	8.031	R\$ 770.027,95	R\$ 95,88
3.147.501	Câmara de Vereadores de Passabém - MG	Metropolitana de Belo Horizonte	1.619	R\$ 582.037,16	R\$ 359,50
3.147.808	Câmara de Vereadores de Passa-Vinte - MG	Sul/Sudoeste de Minas	2.024	R\$ 561.697,35	R\$ 277,52
3.147.956	Câmara de Vereadores de Patis - MG	Norte de Minas	6.031	R\$ 761.008,16	R\$ 126,18
3.148.202	Câmara de Vereadores de Patrocínio do Muriaé - MG	Zona da Mata	5.744	R\$ 671.928,22	R\$ 116,98
3.148.301	Câmara de Vereadores de Paula Cândido - MG	Zona da Mata	9.597	R\$ 489.090,18	R\$ 50,96
3.148.400	Câmara de Vereadores de Paulistas - MG	Vale do Rio Doce	4.794	R\$ 764.501,93	R\$ 159,47
3.148.509	Câmara de Vereadores de Pavão - MG	Vale do Mucuri	8.390	R\$ 611.056,51	R\$ 72,83
3.148.608	Câmara de Vereadores de Peçanha - MG	Vale do Rio Doce	17.534	R\$ 1.793.416,09	R\$ 102,28
3.148.707	Câmara de Vereadores de Pedra Azul - MG	Jequitinhonha	24.333	R\$ 1.394.660,27	R\$ 57,32
3.148.756	Câmara de Vereadores de Pedra Bonita - MG	Zona da Mata	7.157	R\$ 732.284,76	R\$ 102,32
3.148.806	Câmara de Vereadores de Pedra do Anta - MG	Zona da Mata	2.960	R\$ 820.320,03	R\$ 277,14
3.149.002	Câmara de Vereadores de Pedra Dourada - MG	Zona da Mata	2.559	R\$ 726.768,28	R\$ 284,00
3.149.101	Câmara de Vereadores de Pedralva - MG	Sul/Sudoeste de Minas	11.098	R\$ 523.568,13	R\$ 47,18
3.149.150	Câmara de Vereadores de Pedras de Maria da Cruz - MG	Norte de Minas	12.313	R\$ 1.198.899,62	R\$ 97,37
3.149.200	Câmara de Vereadores de Pedrinópolis - MG	Triângulo Mineiro/Alto Paranaíba	3.651	R\$ 694.448,86	R\$ 190,21
3.149.408	Câmara de Vereadores de Pedro Teixeira - MG	Zona da Mata	1.804	R\$ 455.283,44	R\$ 252,37
3.149.507	Câmara de Vereadores de Pequeri - MG	Zona da Mata	3.340	R\$ 751.567,07	R\$ 225,02
3.149.705	Câmara de Vereadores de Perdígão - MG	Oeste de Minas	11.994	R\$ 716.613,13	R\$ 59,75
3.149.804	Câmara de Vereadores de Perdizes - MG	Triângulo Mineiro/Alto Paranaíba	16.469	R\$ 2.055.238,96	R\$ 124,79
3.149.903	Câmara de Vereadores de Perdões - MG	Oeste de Minas	21.577	R\$ 1.282.128,95	R\$ 59,42

3.149.952	Câmara de Vereadores de Periquito - MG	Vale do Rio Doce	6.738	R\$ 719.198,47	R\$ 106,74
3.150.000	Câmara de Vereadores de Pescador - MG	Vale do Rio Doce	4.261	R\$ 598.138,06	R\$ 140,38
3.150.109	Câmara de Vereadores de Piau - MG	Zona da Mata	2.719	R\$ 744.399,37	R\$ 273,78
3.150.158	Câmara de Vereadores de Piedade de Caratinga - MG	Vale do Rio Doce	8.832	R\$ 947.889,19	R\$ 107,32
3.150.208	Câmara de Vereadores de Piedade de Ponte Nova - MG	Zona da Mata	4.141	R\$ 832.878,75	R\$ 201,13
3.150.307	Câmara de Vereadores de Piedade do Rio Grande - MG	Campo das Vertentes	4.436	R\$ 615.736,96	R\$ 138,80
3.150.406	Câmara de Vereadores de Piedade dos Gerais - MG	Metropolitana de Belo Horizonte	5.034	R\$ 731.095,74	R\$ 145,23
3.150.505	Câmara de Vereadores de Pimenta - MG	Oeste de Minas	8.715	R\$ 733.807,55	R\$ 84,20
3.150.539	Câmara de Vereadores de Pingo-d'Água - MG	Vale do Rio Doce	5.029	R\$ 637.614,02	R\$ 126,79
3.150.570	Câmara de Vereadores de Pintópolis - MG	Norte de Minas	7.540	R\$ 714.306,35	R\$ 94,74
3.150.604	Câmara de Vereadores de Piracema - MG	Oeste de Minas	6.386	R\$ 682.277,49	R\$ 106,84
3.150.703	Câmara de Vereadores de Pirajuba - MG	Triângulo Mineiro/Alto Paranaíba	6.491	R\$ 1.139.922,00	R\$ 175,62
3.150.802	Câmara de Vereadores de Piranga - MG	Zona da Mata	17.641	R\$ 1.305.444,00	R\$ 74,00
3.150.901	Câmara de Vereadores de Piranguçu - MG	Sul/Sudoeste de Minas	5.504	R\$ 485.146,68	R\$ 88,14
3.151.008	Câmara de Vereadores de Piranguinho - MG	Sul/Sudoeste de Minas	8.683	R\$ 581.844,74	R\$ 67,01
3.151.107	Câmara de Vereadores de Pirapetinga - MG	Zona da Mata	10.791	R\$ 1.444.626,07	R\$ 133,87
3.151.305	Câmara de Vereadores de Piraúba - MG	Zona da Mata	10.732	R\$ 1.415.421,58	R\$ 131,89
3.151.404	Câmara de Vereadores de Pitangui - MG	Metropolitana de Belo Horizonte	28.433	R\$ 1.756.125,27	R\$ 61,76
3.151.503	Câmara de Vereadores de Piumhi - MG	Oeste de Minas	35.137	R\$ 1.890.716,34	R\$ 53,81
3.151.602	Câmara de Vereadores de Planura - MG	Triângulo Mineiro/Alto Paranaíba	12.445	R\$ 1.601.772,95	R\$ 128,71
3.151.701	Câmara de Vereadores de Poço Fundo - MG	Sul/Sudoeste de Minas	16.900	R\$ 954.301,81	R\$ 56,47
3.151.909	Câmara de Vereadores de Pocrane - MG	Vale do Rio Doce	8.288	R\$ 994.168,22	R\$ 119,95
3.152.006	Câmara de Vereadores de Pompéu - MG	Central Mineira	32.248	R\$ 2.973.669,59	R\$ 92,21
3.152.131	Câmara de Vereadores de Ponto Chique - MG	Norte de Minas	4.305	R\$ 817.719,16	R\$ 189,95
3.152.170	Câmara de Vereadores de Ponto dos Volantes - MG	Jequitinhonha	12.235	R\$ 888.924,52	R\$ 72,65
3.152.303	Câmara de Vereadores de Porto Firme - MG	Zona da Mata	11.414	R\$ 788.077,71	R\$ 69,04
3.152.402	Câmara de Vereadores de Poté - MG	Vale do Mucuri	16.675	R\$ 1.376.010,45	R\$ 82,52
3.152.600	Câmara de Vereadores de Pouso Alto - MG	Sul/Sudoeste de Minas	5.862	R\$ 726.392,88	R\$ 123,92
3.152.709	Câmara de Vereadores de Prados - MG	Campo das Vertentes	9.128	R\$ 403.856,58	R\$ 44,24
3.152.808	Câmara de Vereadores de Prata - MG	Triângulo Mineiro/Alto Paranaíba	28.173	R\$ 3.040.739,01	R\$ 107,93
3.152.907	Câmara de Vereadores de Pratápolis - MG	Sul/Sudoeste de Minas	8.530	R\$ 745.582,74	R\$ 87,41
3.153.103	Câmara de Vereadores de Presidente Bernardes - MG	Zona da Mata	5.315	R\$ 719.995,82	R\$ 135,46
3.153.202	Câmara de Vereadores de Presidente Juscelino - MG	Central Mineira	3.572	R\$ 552.178,63	R\$ 154,59

3.153.301	Câmara de Vereadores de Presidente Kubitschek - MG	Jequitinhonha	3.000	R\$ 619.073,76	R\$ 206,36
3.153.400	Câmara de Vereadores de Presidente Olegário - MG	Noroeste de Minas	19.680	R\$ 1.968.510,42	R\$ 100,03
3.153.608	Câmara de Vereadores de Prudente de Moraes - MG	Metropolitana de Belo Horizonte	10.931	R\$ 1.073.781,85	R\$ 98,23
3.153.707	Câmara de Vereadores de Quartel Geral - MG	Central Mineira	3.603	R\$ 702.403,87	R\$ 194,95
3.153.806	Câmara de Vereadores de Queluzito - MG	Metropolitana de Belo Horizonte	1.948	R\$ 634.810,38	R\$ 325,88
3.153.905	Câmara de Vereadores de Raposos - MG	Metropolitana de Belo Horizonte	16.501	R\$ 1.339.733,97	R\$ 81,19
3.154.002	Câmara de Vereadores de Raul Soares - MG	Zona da Mata	23.663	R\$ 1.662.206,04	R\$ 70,24
3.154.101	Câmara de Vereadores de Recreio - MG	Zona da Mata	10.522	R\$ 785.438,08	R\$ 74,65
3.154.150	Câmara de Vereadores de Reduto - MG	Zona da Mata	7.247	R\$ 765.119,51	R\$ 105,58
3.154.200	Câmara de Vereadores de Resende Costa - MG	Campo das Vertentes	11.578	R\$ 475.923,69	R\$ 41,11
3.154.309	Câmara de Vereadores de Resplendor - MG	Vale do Rio Doce	17.396	R\$ 1.568.389,49	R\$ 90,16
3.154.408	Câmara de Vereadores de Ressaquinha - MG	Campo das Vertentes	4.826	R\$ 686.068,60	R\$ 142,16
3.154.457	Câmara de Vereadores de Riachinho - MG	Norte de Minas	8.132	R\$ 931.360,46	R\$ 114,53
3.154.507	Câmara de Vereadores de Riacho dos Machados - MG	Norte de Minas	9.471	R\$ 913.314,92	R\$ 96,43
3.154.705	Câmara de Vereadores de Ribeirão Vermelho - MG	Campo das Vertentes	4.061	R\$ 524.068,22	R\$ 129,05
3.154.804	Câmara de Vereadores de Rio Acima - MG	Metropolitana de Belo Horizonte	10.524	R\$ 2.508.224,85	R\$ 238,33
3.154.903	Câmara de Vereadores de Rio Casca - MG	Zona da Mata	13.384	R\$ 1.006.206,48	R\$ 75,18
3.155.108	Câmara de Vereadores de Rio do Prado - MG	Jequitinhonha	5.117	R\$ 655.514,06	R\$ 128,11
3.155.009	Câmara de Vereadores de Rio Doce - MG	Zona da Mata	2.630	R\$ 405.083,48	R\$ 154,02
3.155.207	Câmara de Vereadores de Rio Espera - MG	Zona da Mata	5.332	R\$ 694.360,80	R\$ 130,23
3.155.306	Câmara de Vereadores de Rio Manso - MG	Metropolitana de Belo Horizonte	5.924	R\$ 839.121,38	R\$ 141,65
3.155.405	Câmara de Vereadores de Rio Novo - MG	Zona da Mata	8.964	R\$ 739.570,04	R\$ 82,50
3.155.504	Câmara de Vereadores de Rio Paranaíba - MG	Triângulo Mineiro/Alto Paranaíba	12.356	R\$ 1.823.648,97	R\$ 147,59
3.155.603	Câmara de Vereadores de Rio Pardo de Minas - MG	Norte de Minas	31.171	R\$ 2.187.436,86	R\$ 70,18
3.155.702	Câmara de Vereadores de Rio Piracicaba - MG	Metropolitana de Belo Horizonte	14.325	R\$ 1.417.494,07	R\$ 98,95
3.155.801	Câmara de Vereadores de Rio Pomba - MG	Zona da Mata	18.007	R\$ 1.044.849,28	R\$ 58,02
3.155.900	Câmara de Vereadores de Rio Preto - MG	Zona da Mata	5.493	R\$ 511.644,68	R\$ 93,14
3.156.007	Câmara de Vereadores de Rio Vermelho - MG	Metropolitana de Belo Horizonte	12.635	R\$ 794.296,05	R\$ 62,86
3.156.205	Câmara de Vereadores de Rochedo de Minas - MG	Zona da Mata	2.335	R\$ 552.617,21	R\$ 236,67
3.156.304	Câmara de Vereadores de Rodeiro - MG	Zona da Mata	8.333	R\$ 956.760,74	R\$ 114,82
3.156.403	Câmara de Vereadores de Romaria - MG	Triângulo Mineiro/Alto Paranaíba	3.507	R\$ 1.150.800,19	R\$ 328,14
3.156.452	Câmara de Vereadores de Rosário da Limeira - MG	Zona da Mata	4.648	R\$ 729.620,81	R\$ 156,98
3.156.502	Câmara de Vereadores de Rubelita - MG	Norte de Minas	5.609	R\$ 813.687,45	R\$ 145,07

3.156.601	Câmara de Vereadores de Rubim - MG	Jequitinhonha	10.269	R\$ 910.925,63	R\$ 88,71
3.156.809	Câmara de Vereadores de Sabinópolis - MG	Vale do Rio Doce	15.364	R\$ 919.942,78	R\$ 59,88
3.157.005	Câmara de Vereadores de Salinas - MG	Norte de Minas	41.864	R\$ 2.740.699,75	R\$ 65,47
3.157.104	Câmara de Vereadores de Salto da Divisa - MG	Jequitinhonha	7.014	R\$ 927.470,98	R\$ 132,23
3.157.203	Câmara de Vereadores de Santa Bárbara - MG	Metropolitana de Belo Horizonte	31.873	R\$ 2.161.070,57	R\$ 67,80
3.157.252	Câmara de Vereadores de Santa Bárbara do Leste - MG	Vale do Rio Doce	8.212	R\$ 846.928,53	R\$ 103,13
3.157.278	Câmara de Vereadores de Santa Bárbara do Monte Verde - MG	Zona da Mata	3.212	R\$ 601.040,92	R\$ 187,12
3.157.302	Câmara de Vereadores de Santa Bárbara do Tugúrio - MG	Campo das Vertentes	4.385	R\$ 639.893,63	R\$ 145,93
3.157.336	Câmara de Vereadores de Santa Cruz de Minas - MG	Campo das Vertentes	8.723	R\$ 543.458,73	R\$ 62,30
3.157.377	Câmara de Vereadores de Santa Cruz de Salinas - MG	Norte de Minas	4.074	R\$ 810.324,14	R\$ 198,90
3.157.500	Câmara de Vereadores de Santa Efigênia de Minas - MG	Vale do Rio Doce	4.354	R\$ 736.795,51	R\$ 169,22
3.157.609	Câmara de Vereadores de Santa Fé de Minas - MG	Norte de Minas	3.806	R\$ 762.801,09	R\$ 200,42
3.157.658	Câmara de Vereadores de Santa Helena de Minas - MG	Vale do Mucuri	6.406	R\$ 683.014,33	R\$ 106,62
3.157.708	Câmara de Vereadores de Santa Juliana - MG	Triângulo Mineiro/Alto Paranaíba	14.497	R\$ 2.130.759,33	R\$ 146,98
3.157.906	Câmara de Vereadores de Santa Margarida - MG	Zona da Mata	16.393	R\$ 1.376.318,00	R\$ 83,96
3.158.003	Câmara de Vereadores de Santa Maria de Itabira - MG	Metropolitana de Belo Horizonte	10.867	R\$ 1.261.231,71	R\$ 116,06
3.158.102	Câmara de Vereadores de Santa Maria do Salto - MG	Jequitinhonha	5.203	R\$ 668.049,39	R\$ 128,40
3.158.201	Câmara de Vereadores de Santa Maria do Suaçuí - MG	Vale do Rio Doce	14.607	R\$ 1.134.087,97	R\$ 77,64
3.159.209	Câmara de Vereadores de Santa Rita de Caldas - MG	Sul/Sudoeste de Minas	8.900	R\$ 426.323,26	R\$ 47,90
3.159.407	Câmara de Vereadores de Santa Rita de Ibitipoca - MG	Zona da Mata	3.380	R\$ 719.670,26	R\$ 212,92
3.159.308	Câmara de Vereadores de Santa Rita de Jacutinga - MG	Zona da Mata	4.843	R\$ 515.293,47	R\$ 106,40
3.159.357	Câmara de Vereadores de Santa Rita de Minas - MG	Vale do Rio Doce	7.322	R\$ 453.213,42	R\$ 61,90
3.159.704	Câmara de Vereadores de Santa Rosa da Serra - MG	Triângulo Mineiro/Alto Paranaíba	3.364	R\$ 740.212,45	R\$ 220,04
3.159.803	Câmara de Vereadores de Santa Vitória - MG	Triângulo Mineiro/Alto Paranaíba	19.997	R\$ 5.562.437,93	R\$ 278,16
3.158.300	Câmara de Vereadores de Santana da Vargem - MG	Sul/Sudoeste de Minas	7.047	R\$ 919.797,03	R\$ 130,52
3.158.409	Câmara de Vereadores de Santana de Cataguases - MG	Zona da Mata	3.909	R\$ 833.731,21	R\$ 213,29
3.158.508	Câmara de Vereadores de Santana de Pirapama - MG	Metropolitana de Belo Horizonte	7.538	R\$ 856.010,25	R\$ 113,56
3.158.607	Câmara de Vereadores de Santana do Deserto - MG	Zona da Mata	3.985	R\$ 576.966,60	R\$ 144,78
3.158.706	Câmara de Vereadores de Santana do Garambéu - MG	Campo das Vertentes	2.494	R\$ 595.993,57	R\$ 238,97
3.158.805	Câmara de Vereadores de Santana do Jacaré - MG	Oeste de Minas	4.847	R\$ 441.999,44	R\$ 91,19
3.158.904	Câmara de Vereadores de Santana do Manhuaçu - MG	Zona da Mata	8.660	R\$ 803.515,02	R\$ 92,78
3.158.953	Câmara de Vereadores de Santana do Paraíso - MG	Vale do Rio Doce	36.048	R\$ 3.141.334,68	R\$ 87,14
3.159.001	Câmara de Vereadores de Santana do Riacho - MG	Metropolitana de Belo Horizonte	4.334	R\$ 879.011,99	R\$ 202,82

3.159.100	Câmara de Vereadores de Santana dos Montes - MG	Metropolitana de Belo Horizonte	3.753	R\$ 755.186,83	R\$ 201,22
3.159.902	Câmara de Vereadores de Santo Antônio do Amparo - MG	Oeste de Minas	18.697	R\$ 1.399.962,23	R\$ 74,88
3.160.009	Câmara de Vereadores de Santo Antônio do Aventureiro - MG	Zona da Mata	3.602	R\$ 704.374,46	R\$ 195,55
3.160.108	Câmara de Vereadores de Santo Antônio do Gramma - MG	Zona da Mata	3.861	R\$ 692.100,16	R\$ 179,25
3.160.207	Câmara de Vereadores de Santo Antônio do Itambé - MG	Metropolitana de Belo Horizonte	3.763	R\$ 643.942,19	R\$ 171,12
3.160.306	Câmara de Vereadores de Santo Antônio do Jacinto - MG	Jequitinhonha	11.570	R\$ 1.105.427,96	R\$ 95,54
3.160.454	Câmara de Vereadores de Santo Antônio do Retiro - MG	Norte de Minas	7.316	R\$ 859.771,00	R\$ 117,52
3.160.504	Câmara de Vereadores de Santo Antônio do Rio Abaixo - MG	Metropolitana de Belo Horizonte	1.756	R\$ 677.948,31	R\$ 386,08
3.160.603	Câmara de Vereadores de Santo Hipólito - MG	Central Mineira	3.044	R\$ 781.065,31	R\$ 256,59
3.160.702	Câmara de Vereadores de Santos Dumont - MG	Zona da Mata	46.357	R\$ 3.236.932,55	R\$ 69,83
3.161.007	Câmara de Vereadores de São Domingos do Prata - MG	Metropolitana de Belo Horizonte	17.296	R\$ 724.979,24	R\$ 41,92
3.161.056	Câmara de Vereadores de São Félix de Minas - MG	Vale do Rio Doce	3.354	R\$ 785.458,41	R\$ 234,19
3.161.205	Câmara de Vereadores de São Francisco de Paula - MG	Oeste de Minas	6.512	R\$ 510.481,45	R\$ 78,39
3.161.304	Câmara de Vereadores de São Francisco de Sales - MG	Triângulo Mineiro/Alto Paranaíba	6.309	R\$ 1.086.202,29	R\$ 172,17
3.161.403	Câmara de Vereadores de São Francisco do Glória - MG	Zona da Mata	4.758	R\$ 641.938,82	R\$ 134,92
3.161.502	Câmara de Vereadores de São Geraldo - MG	Zona da Mata	12.751	R\$ 1.047.051,71	R\$ 82,12
3.161.601	Câmara de Vereadores de São Geraldo da Piedade - MG	Vale do Rio Doce	3.860	R\$ 804.711,34	R\$ 208,47
3.161.650	Câmara de Vereadores de São Geraldo do Baixio - MG	Vale do Rio Doce	4.104	R\$ 720.836,59	R\$ 175,64
3.161.700	Câmara de Vereadores de São Gonçalo do Abaeté - MG	Noroeste de Minas	8.527	R\$ 1.036.880,76	R\$ 121,60
3.161.809	Câmara de Vereadores de São Gonçalo do Pará - MG	Oeste de Minas	12.776	R\$ 920.712,18	R\$ 72,07
3.125.507	Câmara de Vereadores de São Gonçalo do Rio Preto - MG	Jequitinhonha	3.178	R\$ 672.558,50	R\$ 211,63
3.162.005	Câmara de Vereadores de São Gonçalo do Sapucaí - MG	Sul/Sudoeste de Minas	25.670	R\$ 1.623.493,92	R\$ 63,24
3.162.104	Câmara de Vereadores de São Gotardo - MG	Triângulo Mineiro/Alto Paranaíba	36.084	R\$ 3.101.083,72	R\$ 85,94
3.162.252	Câmara de Vereadores de São João da Lagoa - MG	Norte de Minas	4.949	R\$ 785.828,72	R\$ 158,79
3.162.302	Câmara de Vereadores de São João da Mata - MG	Sul/Sudoeste de Minas	2.743	R\$ 467.077,07	R\$ 170,28
3.162.401	Câmara de Vereadores de São João da Ponte - MG	Norte de Minas	25.033	R\$ 1.748.689,77	R\$ 69,86
3.162.450	Câmara de Vereadores de São João das Missões - MG	Norte de Minas	13.232	R\$ 1.233.032,67	R\$ 93,19
3.162.559	Câmara de Vereadores de São João do Manhuaçu - MG	Zona da Mata	11.785	R\$ 1.200.855,84	R\$ 101,90
3.162.575	Câmara de Vereadores de São João do Manteninha - MG	Vale do Rio Doce	5.975	R\$ 657.185,34	R\$ 109,99
3.162.609	Câmara de Vereadores de São João do Oriente - MG	Vale do Rio Doce	7.393	R\$ 937.940,56	R\$ 126,87
3.162.658	Câmara de Vereadores de São João do Pacuí - MG	Norte de Minas	4.476	R\$ 821.213,30	R\$ 183,47
3.162.708	Câmara de Vereadores de São João do Paraíso - MG	Norte de Minas	23.797	R\$ 1.424.237,00	R\$ 59,85
3.162.807	Câmara de Vereadores de São João Evangelista - MG	Vale do Rio Doce	15.761	R\$ 1.195.052,52	R\$ 75,82

3.162.906	Câmara de Vereadores de São João Nepomuceno - MG	Zona da Mata	26.530	R\$ 1.920.700,94	R\$ 72,40
3.162.922	Câmara de Vereadores de São Joaquim de Bicas - MG	Metropolitana de Belo Horizonte	32.696	R\$ 2.461.778,31	R\$ 75,29
3.162.948	Câmara de Vereadores de São José da Barra - MG	Sul/Sudoeste de Minas	7.532	R\$ 1.023.867,57	R\$ 135,94
3.162.955	Câmara de Vereadores de São José da Lapa - MG	Metropolitana de Belo Horizonte	24.490	R\$ 2.779.240,79	R\$ 113,48
3.163.003	Câmara de Vereadores de São José da Safira - MG	Vale do Rio Doce	4.291	R\$ 746.544,96	R\$ 173,98
3.163.102	Câmara de Vereadores de São José da Varginha - MG	Metropolitana de Belo Horizonte	5.151	R\$ 713.183,50	R\$ 138,46
3.163.201	Câmara de Vereadores de São José do Alegre - MG	Sul/Sudoeste de Minas	4.222	R\$ 556.538,54	R\$ 131,82
3.163.300	Câmara de Vereadores de São José do Divino - MG	Vale do Rio Doce	3.851	R\$ 602.353,74	R\$ 156,41
3.163.409	Câmara de Vereadores de São José do Goiabal - MG	Metropolitana de Belo Horizonte	5.356	R\$ 763.460,44	R\$ 142,54
3.163.508	Câmara de Vereadores de São José do Jacuri - MG	Vale do Rio Doce	6.409	R\$ 677.207,57	R\$ 105,67
3.163.607	Câmara de Vereadores de São José do Mantimento - MG	Zona da Mata	2.821	R\$ 760.913,04	R\$ 269,73
3.163.706	Câmara de Vereadores de São Lourenço - MG	Sul/Sudoeste de Minas	46.539	R\$ 4.585.841,86	R\$ 98,54
3.163.805	Câmara de Vereadores de São Miguel do Anta - MG	Zona da Mata	6.949	R\$ 677.751,92	R\$ 97,53
3.163.904	Câmara de Vereadores de São Pedro da União - MG	Sul/Sudoeste de Minas	4.563	R\$ 475.900,62	R\$ 104,30
3.164.100	Câmara de Vereadores de São Pedro do Suaçuí - MG	Vale do Rio Doce	5.160	R\$ 638.763,86	R\$ 123,79
3.164.001	Câmara de Vereadores de São Pedro dos Ferros - MG	Zona da Mata	7.634	R\$ 749.418,17	R\$ 98,17
3.164.209	Câmara de Vereadores de São Romão - MG	Norte de Minas	12.713	R\$ 1.385.538,42	R\$ 108,99
3.164.308	Câmara de Vereadores de São Roque de Minas - MG	Oeste de Minas	7.100	R\$ 1.029.354,19	R\$ 144,98
3.164.407	Câmara de Vereadores de São Sebastião da Bela Vista - MG	Sul/Sudoeste de Minas	5.598	R\$ 1.048.150,62	R\$ 187,24
3.164.431	Câmara de Vereadores de São Sebastião da Vargem Alegre - MG	Zona da Mata	3.039	R\$ 755.687,01	R\$ 248,66
3.164.472	Câmara de Vereadores de São Sebastião do Anta - MG	Vale do Rio Doce	6.697	R\$ 784.913,47	R\$ 117,20
3.164.506	Câmara de Vereadores de São Sebastião do Maranhão - MG	Vale do Rio Doce	9.884	R\$ 998.262,01	R\$ 101,00
3.164.803	Câmara de Vereadores de São Sebastião do Rio Preto - MG	Metropolitana de Belo Horizonte	1.478	R\$ 489.937,85	R\$ 331,49
3.164.902	Câmara de Vereadores de São Sebastião do Rio Verde - MG	Sul/Sudoeste de Minas	2.259	R\$ 421.952,26	R\$ 186,79
3.165.008	Câmara de Vereadores de São Tiago - MG	Campo das Vertentes	10.979	R\$ 610.397,19	R\$ 55,60
3.165.107	Câmara de Vereadores de São Tomás de Aquino - MG	Sul/Sudoeste de Minas	6.980	R\$ 676.682,74	R\$ 96,95
3.165.206	Câmara de Vereadores de São Tomé das Letras - MG	Sul/Sudoeste de Minas	7.151	R\$ 450.077,31	R\$ 62,94
3.165.305	Câmara de Vereadores de São Vicente de Minas - MG	Sul/Sudoeste de Minas	7.876	R\$ 635.162,34	R\$ 80,65
3.165.404	Câmara de Vereadores de Sapucaí-Mirim - MG	Sul/Sudoeste de Minas	7.045	R\$ 567.323,57	R\$ 80,53
3.165.503	Câmara de Vereadores de Sardoá - MG	Vale do Rio Doce	6.421	R\$ 713.714,48	R\$ 111,15
3.165.537	Câmara de Vereadores de Sarzedo - MG	Metropolitana de Belo Horizonte	34.050	R\$ 4.446.749,94	R\$ 130,59
3.165.560	Câmara de Vereadores de Sem-Peixe - MG	Zona da Mata	2.579	R\$ 620.899,73	R\$ 240,75
3.165.578	Câmara de Vereadores de Senador Amaral - MG	Sul/Sudoeste de Minas	5.365	R\$ 627.715,99	R\$ 117,00
3.165.602	Câmara de Vereadores de Senador Cortes - MG	Zona da Mata	2.001	R\$ 472.129,14	R\$ 235,95

3.165.701	Câmara de Vereadores de Senador Firmino - MG	Zona da Mata	7.902	R\$ 677.563,38	R\$ 85,75
3.165.800	Câmara de Vereadores de Senador José Bento - MG	Sul/Sudoeste de Minas	1.422	R\$ 535.391,03	R\$ 376,51
3.165.909	Câmara de Vereadores de Senador Modestino Gonçalves - MG	Jequitinhonha	4.056	R\$ 686.449,78	R\$ 169,24
3.166.006	Câmara de Vereadores de Senhora de Oliveira - MG	Zona da Mata	5.786	R\$ 664.909,71	R\$ 114,92
3.166.105	Câmara de Vereadores de Senhora do Porto - MG	Vale do Rio Doce	3.516	R\$ 728.842,47	R\$ 207,29
3.166.204	Câmara de Vereadores de Senhora dos Remédios - MG	Campo das Vertentes	10.474	R\$ 874.748,92	R\$ 83,52
3.166.303	Câmara de Vereadores de Sericita - MG	Zona da Mata	7.340	R\$ 818.257,80	R\$ 111,48
3.166.402	Câmara de Vereadores de Seritinga - MG	Sul/Sudoeste de Minas	1.857	R\$ 426.100,13	R\$ 229,46
3.166.600	Câmara de Vereadores de Serra da Saudade - MG	Central Mineira	771	R\$ 777.279,09	R\$ 1.008,14
3.166.808	Câmara de Vereadores de Serra do Salitre - MG	Triângulo Mineiro/Alto Paranaíba	11.750	R\$ 1.595.879,24	R\$ 135,82
3.166.709	Câmara de Vereadores de Serra dos Aimorés - MG	Vale do Mucuri	8.725	R\$ 932.281,64	R\$ 106,85
3.166.907	Câmara de Vereadores de Serrania - MG	Sul/Sudoeste de Minas	7.667	R\$ 553.491,22	R\$ 72,19
3.166.956	Câmara de Vereadores de Serranópolis de Minas - MG	Norte de Minas	4.836	R\$ 826.730,82	R\$ 170,95
3.167.004	Câmara de Vereadores de Serranos - MG	Sul/Sudoeste de Minas	1.949	R\$ 609.076,96	R\$ 312,51
3.167.103	Câmara de Vereadores de Serro - MG	Metropolitana de Belo Horizonte	20.915	R\$ 1.176.719,18	R\$ 56,26
3.165.552	Câmara de Vereadores de Setubinha - MG	Vale do Mucuri	12.493	R\$ 943.142,21	R\$ 75,49
3.167.301	Câmara de Vereadores de Silveirânia - MG	Zona da Mata	2.267	R\$ 600.195,22	R\$ 264,75
3.167.400	Câmara de Vereadores de Silvianópolis - MG	Sul/Sudoeste de Minas	6.258	R\$ 793.097,14	R\$ 126,73
3.167.509	Câmara de Vereadores de Simão Pereira - MG	Zona da Mata	2.621	R\$ 851.147,71	R\$ 324,74
3.167.608	Câmara de Vereadores de Simonésia - MG	Zona da Mata	19.834	R\$ 1.534.152,27	R\$ 77,35
3.167.707	Câmara de Vereadores de Sobrália - MG	Vale do Rio Doce	5.476	R\$ 397.214,43	R\$ 72,54
3.167.806	Câmara de Vereadores de Soledade de Minas - MG	Sul/Sudoeste de Minas	6.226	R\$ 497.253,82	R\$ 79,87
3.167.905	Câmara de Vereadores de Tabuleiro - MG	Zona da Mata	3.669	R\$ 582.362,82	R\$ 158,73
3.168.002	Câmara de Vereadores de Taiobeiras - MG	Norte de Minas	34.653	R\$ 2.125.755,77	R\$ 61,34
3.168.051	Câmara de Vereadores de Taparuba - MG	Vale do Rio Doce	3.093	R\$ 846.746,89	R\$ 273,76
3.168.101	Câmara de Vereadores de Tapira - MG	Triângulo Mineiro/Alto Paranaíba	4.890	R\$ 2.139.539,32	R\$ 437,53
3.168.200	Câmara de Vereadores de Tapiraí - MG	Oeste de Minas	1.869	R\$ 640.471,69	R\$ 342,68
3.168.309	Câmara de Vereadores de Taquaraçu de Minas - MG	Metropolitana de Belo Horizonte	4.120	R\$ 770.242,55	R\$ 186,95
3.168.507	Câmara de Vereadores de Teixeira - MG	Zona da Mata	11.680	R\$ 1.041.970,66	R\$ 89,21
3.168.804	Câmara de Vereadores de Tiradentes - MG	Campo das Vertentes	8.160	R\$ 891.767,62	R\$ 109,29
3.168.903	Câmara de Vereadores de Tiros - MG	Triângulo Mineiro/Alto Paranaíba	6.369	R\$ 1.015.654,19	R\$ 159,47
3.169.000	Câmara de Vereadores de Tocantins - MG	Zona da Mata	16.769	R\$ 1.037.138,84	R\$ 61,85
3.169.059	Câmara de Vereadores de Tocos do Moji - MG	Sul/Sudoeste de Minas	4.117	R\$ 428.618,12	R\$ 104,11

3.169.109	Câmara de Vereadores de Toledo - MG	Sul/Sudoeste de Minas	6.336	R\$ 381.350,68	R\$ 60,19
3.169.208	Câmara de Vereadores de Tombos - MG	Zona da Mata	7.683	R\$ 754.504,72	R\$ 98,20
3.169.356	Câmara de Vereadores de Três Marias - MG	Central Mineira	33.062	R\$ 5.090.801,15	R\$ 153,98
3.169.505	Câmara de Vereadores de Tumiritinga - MG	Vale do Rio Doce	6.797	R\$ 693.766,00	R\$ 102,07
3.169.604	Câmara de Vereadores de Tupaciguara - MG	Triângulo Mineiro/Alto Paranaíba	25.466	R\$ 3.456.306,44	R\$ 135,72
3.169.703	Câmara de Vereadores de Turmalina - MG	Jequitinhonha	20.280	R\$ 1.901.842,65	R\$ 93,78
3.169.802	Câmara de Vereadores de Turvolândia - MG	Sul/Sudoeste de Minas	5.099	R\$ 376.441,40	R\$ 73,83
3.170.008	Câmara de Vereadores de Ubaí - MG	Norte de Minas	12.661	R\$ 1.261.738,78	R\$ 99,66
3.170.057	Câmara de Vereadores de Ubaporanga - MG	Vale do Rio Doce	12.514	R\$ 988.534,68	R\$ 78,99
3.170.305	Câmara de Vereadores de Umburatiba - MG	Vale do Mucuri	2.582	R\$ 560.403,15	R\$ 217,04
3.170.438	Câmara de Vereadores de União de Minas - MG	Triângulo Mineiro/Alto Paranaíba	4.265	R\$ 1.070.704,83	R\$ 251,04
3.170.479	Câmara de Vereadores de Uruana de Minas - MG	Noroeste de Minas	3.256	R\$ 676.262,57	R\$ 207,70
3.170.503	Câmara de Vereadores de Urucânia - MG	Zona da Mata	10.333	R\$ 1.182.626,62	R\$ 114,45
3.170.529	Câmara de Vereadores de Urucuia - MG	Norte de Minas	17.470	R\$ 1.377.815,50	R\$ 78,87
3.170.578	Câmara de Vereadores de Vargem Alegre - MG	Vale do Rio Doce	6.460	R\$ 485.100,54	R\$ 75,09
3.170.602	Câmara de Vereadores de Vargem Bonita - MG	Oeste de Minas	2.143	R\$ 702.338,39	R\$ 327,74
3.170.651	Câmara de Vereadores de Vargem Grande do Rio Pardo - MG	Norte de Minas	5.045	R\$ 719.571,44	R\$ 142,63
3.170.750	Câmara de Vereadores de Varjão de Minas - MG	Noroeste de Minas	7.235	R\$ 878.947,03	R\$ 121,49
3.170.909	Câmara de Vereadores de Varzelândia - MG	Norte de Minas	19.290	R\$ 1.667.260,39	R\$ 86,43
3.171.006	Câmara de Vereadores de Vazante - MG	Noroeste de Minas	20.692	R\$ 2.628.150,33	R\$ 127,01
3.171.030	Câmara de Vereadores de Verdelândia - MG	Norte de Minas	9.527	R\$ 826.347,80	R\$ 86,74
3.171.071	Câmara de Vereadores de Veredinha - MG	Jequitinhonha	5.733	R\$ 926.187,79	R\$ 161,55
3.171.105	Câmara de Vereadores de Veríssimo - MG	Triângulo Mineiro/Alto Paranaíba	4.090	R\$ 1.017.426,32	R\$ 248,76
3.171.154	Câmara de Vereadores de Vermelho Novo - MG	Zona da Mata	4.852	R\$ 720.464,14	R\$ 148,49
3.171.402	Câmara de Vereadores de Vieiras - MG	Zona da Mata	3.570	R\$ 579.086,13	R\$ 162,21
3.171.600	Câmara de Vereadores de Virgem da Lapa - MG	Jequitinhonha	13.729	R\$ 1.117.610,89	R\$ 81,41
3.171.709	Câmara de Vereadores de Virgínia - MG	Sul/Sudoeste de Minas	8.652	R\$ 401.108,83	R\$ 46,36
3.171.808	Câmara de Vereadores de Virgínia - MG	Vale do Rio Doce	10.459	R\$ 1.244.117,41	R\$ 118,95
3.171.907	Câmara de Vereadores de Virgolândia - MG	Vale do Rio Doce	5.303	R\$ 631.146,75	R\$ 119,02
3.172.004	Câmara de Vereadores de Visconde do Rio Branco - MG	Zona da Mata	43.351	R\$ 2.880.063,45	R\$ 66,44
3.172.103	Câmara de Vereadores de Volta Grande - MG	Zona da Mata	5.270	R\$ 753.949,40	R\$ 143,06
3.172.202	Câmara de Vereadores de Wenceslau Braz - MG	Sul/Sudoeste de Minas	2.543	R\$ 443.290,08	R\$ 174,32